

**SUBRED INTEGRADA DE SERVICIOS DE SALUD:  
INFORME DE EJECUCION PRESUPUESTAL DE INGRESOS :**

**SUR**

**FECHA DE CORTE:**

**31/12/2021**

**BASE: PESOS**

COD. CCPET	DESCRIPCION	PPTO INICIAL	MODIFICACIONES AL PRESUPUESTO				PPTO DEFINITIVO	RECAUDO		% DE EJEC	SALDO POR RECAUDAR
			REDUCCIONES	ADICIONES	SUSTITUCIONES	SUBTOTAL		DICIEMBRE	ACUMULADO		
(1)	(2)	(3)	(4)	(5)	(6)	(7)=(4)+(5)+(6)	(8) = (3)+(7)	(9)	(10)	(11)=(10)/(8)	(12)=(8)-(10)
41	Ingresos	512.298.347.000	0	303.356.706.501	0	303.356.706.501	815.657.053.501	38.922.072.986	799.038.157.245	98%	(6.620.896.256)
410	Disponibilidad Inicial	122.331.662.000	0	76.814.285.678	0	76.814.285.678	199.145.947.678	0	199.145.947.678	100%	0
41002	Bancos	122.331.662.000	0	76.814.285.678	0	76.814.285.678	199.145.947.678	0	199.145.947.678	100%	0
411	Ingresos Corrientes	293.629.100.000	0	200.022.360.923	0	200.022.360.923	493.651.460.923	36.535.284.139	433.641.067.727	88%	60.010.393.196
41102	Ingresos no tributarios	293.629.100.000	0	200.022.360.923	0	200.022.360.923	493.651.460.923	36.535.284.139	433.641.067.727	88%	60.010.393.196
4110205	Venta de bienes y servicios	293.629.100.000	0	200.022.360.923	0	200.022.360.923	493.651.460.923	36.535.284.139	433.641.067.727	88%	60.010.393.196
4110205001	Ventas de establecimientos de mercado	293.629.100.000	0	200.022.360.923	0	200.022.360.923	493.651.460.923	36.182.819.097	432.087.067.193	88%	61.564.393.730
411020500109	Servicios para la comunidad, sociales y personales	293.629.100.000	0	200.022.360.923	0	200.022.360.923	493.651.460.923	36.182.819.097	432.087.067.193	88%	61.564.393.730
41102050010901	FFDS - Atención a Vinculados	9.132.099.000	0	0	0	0	9.132.099.000	74.192.996	9.607.400.393	105%	-475.301.393
41102050010902	FFDS - PIC	39.624.051.000	0	15.105.947.491	0	15.105.947.491	54.729.998.491	4.822.711.890	48.363.197.148	88%	6.366.801.343
41102050010903	FFDS - APH	0	0	0	0	0	0	0	0	0	0
41102050010904	FFDS - P y P Afiliados al Régimen Subsidiado	0	0	0	0	0	0	0	0	0	0
41102050010905	FFDS - Venta de Servicios sin Situación de Fondos	0	0	0	0	0	0	0	0	0	0
41102050010906	FFDS - Otros ingresos	0	0	0	0	0	0	0	0	0	0
41102050010907	Régimen Contributivo	12.864.785.000	0	4.474.567.407	0	4.474.567.407	17.339.352.407	3.749.860.309	22.082.697.215	127%	-4.743.344.808
41102050010908	Régimen Subsidiado - Capitado	314.073.000	0	0	0	0	314.073.000	0	126.684.650	40%	187.388.350
41102050010909	Régimen Subsidiado - No Capitado	37.058.897.000	0	9.745.403.577	0	9.745.403.577	46.804.300.577	3.954.785.994	43.032.149.365	92%	3.772.151.212
41102050010910	Régimen Subsidiado PGP	100.514.936.000	0	31.115.941.493	0	31.115.941.493	131.630.877.493	10.301.741.824	110.209.177.645	84%	21.421.699.848
41102050010911	Seguro Obligatorio Accidentes de Tránsito-SOAT	2.525.384.000	0	0	0	0	2.525.384.000	138.259.979	1.118.845.580	44%	1.406.538.420
41102050010912	ADRES	0	0	0	0	0	0	278.875.940	836.905.560	0	-836.905.560
41102050010913	Cuotas de Recuperación -FFDS	787.109.000	0	0	0	0	787.109.000	118.566.140	804.055.761	102%	-16.946.761
41102050010914	Cuotas de Recuperación y Copagos - Otros Pagadores	179.894.000	0	0	0	0	179.894.000	35.166.744	151.946.883	84%	27.947.117
41102050010915	Otras IPS	85.533.000	0	0	0	0	85.533.000	47.854.992	405.842.527	474%	-320.309.527
41102050010916	Particulares	216.177.000	0	0	0	0	216.177.000	10.581.700	136.925.041	63%	79.251.959
41102050010917	Fondo de Desarrollo Local	0	0	0	0	0	0	0	0	0	0
41102050010918	Entes Territoriales	83.428.000	0	0	0	0	83.428.000	0	33.222.559	40%	50.205.441
41102050010919	Otros Pagadores por Venta de Servicios	490.532.000	0	4.379.119.794	0	4.379.119.794	4.869.651.794	1.074.253.115	3.231.364.733	66%	1.638.287.061
41102050010920	Cuentas por Cobrar Venta de Bienes, Servicios y Productos	89.752.202.000	0	28.101.547.752	0	28.101.547.752	117.853.749.752	6.730.692.224	83.724.927.374	71%	34.128.822.378
4110205001092001	Fondo Financiero Distrital de Salud	17.804.266.977	0	6.094.549.882	0	6.094.549.882	23.898.816.859	2.196.226.767	15.592.934.475	65%	8.305.882.384
4110205001092002	Régimen Contributivo	13.926.094.491	0	1.800.000.000	0	1.800.000.000	15.726.094.491	689.770.519	20.475.817.669	130%	-4.749.723.178
4110205001092003	Régimen Subsidiado	50.824.244.295	0	19.506.997.870	0	19.506.997.870	70.331.242.165	2.795.930.511	43.789.454.280	62%	26.541.787.885
4110205001092004	Seguro Obligatorio Accidentes de Tránsito-SOAT	2.715.215.800	0	350.000.000	0	350.000.000	3.065.215.800	0	1.850.070.396	60%	1.215.145.404
4110205001092005	ADRES	0	0	0	0	0	0	0	576.127.252	0	-576.127.252
4110205001092006	Fondo de Desarrollo Local	0	0	0	0	0	0	0	0	0	0
4110205001092007	Entes Territoriales	976.159.136	0	200.000.000	0	200.000.000	1.176.159.136	48.610.727	770.531.298	66%	405.627.838
4110205001092008	Otros Pagadores por Venta de Servicios	3.506.221.301	0	150.000.000	0	150.000.000	3.656.221.301	153.700	669.992.004	18%	2.986.229.297
4110205001092009	Cuentas por Cobrar Otras Rentas Contractuales	0	0	0	0	0	0	0	0	0	0
41102050010921	Convenios Docente - Asistenciales	0	0	0	0	0	0	38.806.078	202.562.113	0	-202.562.113
41102050010922	Otros convenios	0	0	107.099.833.409	0	107.099.833.409	107.099.833.409	5.806.449.172	108.019.162.646	101%	-919.329.237
4110205002	Ventas incidentales de establecimientos no de mercado	0	0	0	0	0	0	352.465.042	1.554.000.534	0	-1.554.000.534
411020500209	Servicios para la comunidad, sociales y personales	0	0	0	0	0	0	352.465.042	1.554.000.534	0	-1.554.000.534
41102050020901	Otros Ingresos no Tributarios	0	0	0	0	0	0	352.465.042	1.554.000.534	0	-1.554.000.534
4110206	Transferencias corrientes	0	0	0	0	0	0	0	0	0	0
4110206006	Transferencias de otras entidades del gobierno general	0	0	0	0	0	0	0	0	0	0
411020600601	Aportes Nación	0	0	0	0	0	0	0	0	0	0

**SUBRED INTEGRADA DE SERVICIOS DE SALUD:  
INFORME DE EJECUCION PRESUPUESTAL DE INGRESOS :**


**SUR**

**FECHA DE CORTE:**

**31/12/2021**


**BASE: PESOS**

COD. CCPET	DESCRIPCION	PPTO INICIAL	MODIFICACIONES AL PRESUPUESTO				PPTO DEFINITIVO	RECAUDO		% DE EJEC	BALDO POR
			REDUCCIONES	ADICIONES	SUSTITUCIONES	SUBTOTAL		DICIEMBRE	ACUMULADO		
412	Recursos de capital	96.337.585.000	0	26.522.059.900	0	26.522.059.900	122.859.644.900	2.387.588.847	166.249.141.940	135%	-43.389.497.040
41205	Rendimientos financieros	563.561.000	0	0	0	0	563.561.000	46.009.533	487.347.355	86%	76.213.645
4120502	Depósitos	563.561.000	0	0	0	0	563.561.000	46.009.533	487.347.355	86%	76.213.645
41208	Transferencias de capital	95.774.024.000	0	26.522.059.900	0	26.522.059.900	122.296.083.900	2.341.579.314	165.761.794.585	136%	-43.465.710.685
4120801	Donaciones	0	0	0	0	0	0	0	0		0
4120801001	De gobiernos extranjeros	0	0	0	0	0	0	0	0		0
412080100101	No condicionadas a la adquisición de un activo	0	0	0	0	0	0	0	0		0
412080100102	Condicionadas a la adquisición de un activo	0	0	0	0	0	0	0	0		0
4120801002	De organizaciones internacionales	0	0	0	0	0	0	0	0		0
412080100201	No condicionadas a la adquisición de un activo	0	0	0	0	0	0	0	0		0
412080100202	Condicionadas a la adquisición de un activo	0	0	0	0	0	0	0	0		0
4120801003	Del sector privado	0	0	0	0	0	0	0	0		0
412080100301	No condicionadas a la adquisición de un activo	0	0	0	0	0	0	0	0		0
412080100302	Condicionadas a la adquisición de un activo	0	0	0	0	0	0	0	0		0
4120806	De otras entidades del gobierno general	95.774.024.000	0	26.522.059.900	0	26.522.059.900	122.296.083.900	2.341.579.314	165.761.794.585	136%	-43.465.710.685
4120806002	Condicionadas a la adquisición de un activo	95.774.024.000	0	26.522.059.900	0	26.522.059.900	122.296.083.900	2.341.579.314	165.761.794.585	136%	-43.465.710.685

  
**LUIS FERNANDO PINEDA AVILA**  
 Gerente

  
**RUBY LILIANA CABRERA CALDERÓN**  
 Subgerente Corporativa

  
**ANDRÉS FELIPE TORRES RODRIGUEZ**  
 Director Financiero

  
**MARÍA HELENA NARANJO PULIDO**  
 Responsable Presupuesto





**SUBRED INTEGRADA DE SERVICIOS DE SALUD:  
INFORME DE EJECUCION PRESUPUESTAL DE GASTOS:**

SUR

FECHA DE CORTE:  
31/12/2021


CÓDIGO C/PT	DESCRIPCIÓN	PRESUPUESTO INICIAL	MODIFICACIONES				PRESUPUESTO VIGENTE	SUSPENSION	PRESUPUESTO DISPONIBLE	COMPROMISO PRESUPUESTAL		% E.JEC.	SALDO DE APROPIACION	GIRO PRESUPUESTAL		% E.JEC. GIRO PPTO	COMPROMISOS POR PAGAR	PAGO DE TESORERIA		% EJEJ GIRO TESORERIA	CUENTAS POR GIRAR	OBLIGACIONES DEL PERIODO
			CONTRA CREDITO	CREDITO	ADICION	NETO				DIEMBRE	ACUMULADOS			DIEMBRE	ACUMULADOS			DIEMBRE	ACUMULADOS			
421202000000	Servicios para la comunidad, sociales y personales	106.741.427.200	45.135.024.364	4.730.772.646	76.138.164.655	-20.286.086.164	79.974.342.034	0	78.876.342.030	417.008.954	78.096.091.782	97,7%	1.678.250.254	4.773.336.441	74.021.077.032	95,3%	3.895.064.260	4.702.305.135	17.460.498.549	96,0%	2.540.877.953	78.395.811.218
421202000001	Honorarios	3.381.495.000	1.959.022.521	2.762.420.463	8.343.981.022	-9.407.381.022	12.783.891.022	0	12.783.891.022	251.417.544	11.543.343.829	93,3%	1.908.089.244	1.908.089.244	11.077.882.932	94,3%	1.954.565.967	1.954.565.967	11.028.280.236	97,8%	249.809.599	11.486.930.819
421202000002	Cuentas por Pagar Honorarios	2.052.840.000	1.785.645.000	400.000.000	1.565.627.000	-1.769.800.000	3.335.427.000	0	3.335.427.000	-30.371.011	3.305.056.000	99,2%	30.371.011	3.305.056.000	3.274.685.000	91,6%	3.274.685.000	3.274.685.000	3.274.685.000	93,0%	3.274.685.000	3.274.685.000
421202000003	Remuneración Servicios Técnicos	9.839.591.200	820.000.000	1.489.352.181	9.843.022.481	-10.311.374.876	15.978.965.876	0	15.978.965.876	17.216.341.900	17.216.341.900	95,3%	23.812.917.876	23.812.917.876	14.744.453.876	97,0%	453.834.224	2.609.140.200	14.611.122.710	97,0%	1.417.255.222	14.769.019.219
421202000004	Cuentas por Pagar Remuneración Servicios Técnicos	1.345.000.000	0	0	1.345.000.000	-1.345.000.000	0	0	0	0	0	0,0%	0	0	0	0,0%	0	0	0	0,0%	0	0
421202000005	Asesores	827.537.000	0	80.000.000	0	-80.000.000	1.007.537.000	0	1.007.537.000	93.250.334	932.963.436	94,6%	34.674.169	94.327.284	932.963.436	100,0%	94.327.284	932.963.436	100,0%	0	932.963.436	
421202000006	Cuentas por Pagar Asesores	2.462.395	0	0	2.462.395	-2.462.395	0	0	0	0	0,0%	0	0	0	0	0,0%	0	0	0	0,0%	0	0
421202000007	Clasificación	74.000.000	0	0	0	-74.000.000	0	0	0	0	0,0%	0	0	0	0	0,0%	0	0	0	0,0%	0	0
421202000008	Cuentas por Pagar Clasificación	0	0	0	0	0	0	0	0	0	0,0%	0	0	0	0	0,0%	0	0	0	0,0%	0	0
421202000009	Bienestar e Incentivos	150.000.000	0	0	0	-150.000.000	0	0	0	0	0,0%	0	0	0	0	0,0%	0	0	0	0,0%	0	0
421202000010	Cuentas por Pagar Bienestar e Incentivos	0	0	103.507.028	103.507.028	-103.507.028	0	0	0	0	0,0%	0	0	0	0	0,0%	0	0	0	0,0%	0	0
421202000011	Salud Ocupacional	130.000.000	0	0	0	-130.000.000	0	0	0	0	0,0%	0	0	0	0	0,0%	0	0	0	0,0%	0	0
421202000012	Cuentas por Pagar Salud Ocupacional	0	0	157.095.930	157.095.930	-157.095.930	0	0	0	0	0,0%	0	0	0	0	0,0%	0	0	0	0,0%	0	0
421202000013	Servicio de Lavandería	2.945.844.000	107.844.000	0	3.053.688.000	-3.053.688.000	0	0	0	0	0,0%	0	0	0	0	0,0%	0	0	0	0,0%	0	0
421202000014	Contratación por Pagar Servicio de Lavandería	300.000.000	300.000.000	0	600.000.000	-600.000.000	0	0	0	0	0,0%	0	0	0	0	0,0%	0	0	0	0,0%	0	0
421202000015	Adquisición de Servicios de Salud	7.941.200.000	0	0	7.941.200.000	-7.941.200.000	0	0	0	0	0,0%	0	0	0	0	0,0%	0	0	0	0,0%	0	0
421202000016	Cuentas por Pagar Adquisición de Servicios de Salud	1.000.000.000	0	0	1.000.000.000	-1.000.000.000	0	0	0	0	0,0%	0	0	0	0	0,0%	0	0	0	0,0%	0	0
421202000017	Contratación Servicios Asistenciales Generales	48.440.003.000	16.550.948.997	0	64.990.951.997	-64.990.951.997	0	0	0	0	0,0%	0	0	0	0	0,0%	0	0	0	0,0%	0	0
421202000018	Cuentas por Pagar Contratación Servicios Asistenciales G	9.054.983.076	0	0	9.054.983.076	-9.054.983.076	0	0	0	0	0,0%	0	0	0	0	0,0%	0	0	0	0,0%	0	0
421202000019	Contratación Servicios Asistenciales PNC	18.032.594.000	9.753.677.549	0	27.786.271.549	-27.786.271.549	0	0	0	0	0,0%	0	0	0	0	0,0%	0	0	0	0,0%	0	0
421202000020	Cuentas por Pagar Contratación Servicios Asistenciales P	100.000.000	0	0	100.000.000	-100.000.000	0	0	0	0	0,0%	0	0	0	0	0,0%	0	0	0	0,0%	0	0
421202000021	Visitas de los funcionarios en comisión	0	0	0	0	-0	0	0	0	0	0,0%	0	0	0	0	0,0%	0	0	0	0,0%	0	0
421202000022	Viáticos y Gastos de Viaje	0	0	0	0	-0	0	0	0	0	0,0%	0	0	0	0	0,0%	0	0	0	0,0%	0	0
421202000023	Cuentas por Pagar Viáticos y Gastos de Viaje	0	0	0	0	-0	0	0	0	0	0,0%	0	0	0	0	0,0%	0	0	0	0,0%	0	0
4213	Transferencias corrientes	570.842.434	1.948.023.690	5.863.179.551	7.009.203.631	-7.460.186.034	7.460.186.034	0	7.460.186.034	2.878.871.819	8.338.057.853	70,9%	2.271.847.783	2.743.351.427	8.308.498.291	100,0%	1.470.218.370	4.924.647.646	75,8%	1.283.850.647	8.308.498.291	
42131	Servicios a terceros	570.842.434	1.948.023.690	5.863.179.551	7.009.203.631	-7.460.186.034	7.460.186.034	0	7.460.186.034	2.878.871.819	8.338.057.853	70,9%	2.271.847.783	2.743.351.427	8.308.498.291	100,0%	1.470.218.370	4.924.647.646	75,8%	1.283.850.647	8.308.498.291	
4213101	Factores nacionales	570.842.434	1.948.023.690	5.863.179.551	7.009.203.631	-7.460.186.034	7.460.186.034	0	7.460.186.034	2.878.871.819	8.338.057.853	70,9%	2.271.847.783	2.743.351.427	8.308.498.291	100,0%	1.470.218.370	4.924.647.646	75,8%	1.283.850.647	8.308.498.291	
421310101	Servicios	570.842.434	1.948.023.690	5.863.179.551	7.009.203.631	-7.460.186.034	7.460.186.034	0	7.460.186.034	2.878.871.819	8.338.057.853	70,9%	2.271.847.783	2.743.351.427	8.308.498.291	100,0%	1.470.218.370	4.924.647.646	75,8%	1.283.850.647	8.308.498.291	
42131010101	Servicios de Lavandería	310.044.182	0	0	310.044.182	-310.044.182	0	0	0	0	0,0%	0	0	0	0	0,0%	0	0	0	0,0%	0	0
42131010102	Cuentas por Pagar Lavandería	0	0	0	0	-0	0	0	0	0	0,0%	0	0	0	0	0,0%	0	0	0	0,0%	0	0
42131010103	Servicios de Lavandería	253.934.252	0	0	253.934.252	-253.934.252	0	0	0	0	0,0%	0	0	0	0	0,0%	0	0	0	0,0%	0	0
42131010104	Cuentas por Pagar Servicios de Lavandería	0	0	0	0	-0	0	0	0	0	0,0%	0	0	0	0	0,0%	0	0	0	0,0%	0	0
42131010105	Servicios de Lavandería	0	0	0	0	-0	0	0	0	0	0,0%	0	0	0	0	0,0%	0	0	0	0,0%	0	0
42131010106	Cuentas por Pagar Servicios de Lavandería	0	0	0	0	-0	0	0	0	0	0,0%	0	0	0	0	0,0%	0	0	0	0,0%	0	0
42131010107	Servicios de Lavandería	0	0	0	0	-0	0	0	0	0	0,0%	0	0	0	0	0,0%	0	0	0	0,0%	0	0
42131010108	Cuentas por Pagar Servicios de Lavandería	0	0	0	0	-0	0	0	0	0	0,0%	0	0	0	0	0,0%	0	0	0	0,0%	0	0
42131010109	Servicios de Lavandería	0	0	0	0	-0	0	0	0	0	0,0%	0	0	0	0	0,0%	0	0	0	0,0%	0	0
42131010110	Cuentas por Pagar Servicios de Lavandería	0	0	0	0	-0	0	0	0	0	0,0%	0	0	0	0	0,0%	0	0	0	0,0%	0	0
42131010111	Servicios de Lavandería	0	0	0	0	-0	0	0	0	0	0,0%	0	0	0	0	0,0%	0	0	0	0,0%	0	0
42131010112	Cuentas por Pagar Servicios de Lavandería	0	0	0	0	-0	0	0	0	0	0,0%	0	0	0	0	0,0%	0	0	0	0,0%	0	0
42131010113	Servicios de Lavandería	0	0	0	0	-0	0	0	0	0	0,0%	0	0	0	0	0,0%	0	0	0	0,0%	0	0
42131010114	Cuentas por Pagar Servicios de Lavandería	0	0	0	0	-0	0	0	0	0	0,0%	0	0	0	0	0,0%	0	0	0	0,0%	0	0
42131010115	Servicios de Lavandería	0	0	0	0	-0	0	0	0	0	0,0%	0	0	0	0	0,0%	0	0	0	0,0%	0	0
42131010116	Cuentas por Pagar Servicios de Lavandería	0	0	0	0	-0	0	0	0	0	0,0%	0	0	0	0	0,0%	0	0	0	0,0%	0	0
42131010117	Servicios de Lavandería	0	0	0	0	-0	0	0	0	0	0,0%	0	0	0	0	0,0%	0	0	0	0,0%	0	0
42131010118	Cuentas por Pagar Servicios de Lavandería	0	0	0	0	-0	0	0	0	0	0,0%	0	0	0	0	0,0%	0	0	0	0,0%	0	0
42131010119	Servicios de Lavandería	0	0	0	0	-0	0	0	0	0	0,0%	0	0	0	0	0,0%	0	0	0	0,0%	0	0
42131010120	Cuentas por Pagar Servicios de Lavandería	0	0	0	0	-0	0	0	0	0	0,0%	0	0	0	0	0,0%	0	0	0	0,0%	0	0
42131010121	Servicios de Lavandería	0	0	0	0	-0	0	0	0	0	0,0%	0	0	0	0	0,0%	0	0	0	0,0%	0	0
42131010122	Cuentas por Pagar Servicios de Lavandería	0	0	0	0	-0	0	0	0	0	0,0%	0	0	0	0	0,0%	0	0	0	0,0%	0	0


SUBRED INTEGRADA DE SERVICIOS DE SALUD:  
INFORME DE EJECUCION PRESUPUESTAL DE GASTOS:

SUR


FECHA DE CORTE:  
31/12/2021

CÓDIGO CPCT	DESCRIPCIÓN	PRESUPUESTO INICIAL	MODIFICACIONES			PRESUPUESTO VIGENTE	SUSPENSIÓN	PRESUPUESTO DISPONIBLE	COMPROMISO PRESUPUESTAL		% EJE.	SALDO DE APROPIACIÓN	GIRO PRESUPUESTAL		% EJE. GIRO PPTO	COMPROMISOS POR PAGAR	PAGO DE TESORERÍA		% EJE. GIRO TESORERÍA	CUENTAS POR GIRAR	OBLIGACIONES DEL PERIODO
			CÓNTRA CREDITO	CREDITO	ADICIÓN				NETO	DICIEMBRE			ACUMULADOS	DICIEMBRE			ACUMULADOS	DICIEMBRE			
423	Inversión	703.844.986.000	77.189.962.822	77.189.962.822	87.833.863.020	87.833.863.020	291.339.339.920	201.359.339.920	10.847.896.391	207.181.107.183	91.7%	24.289.231.827	26.289.807.948	87.191.107.611	95.2%	199.302.902.387	23.400.887.948	87.280.291.738	92.4%	3.110.916.088	88.808.310.022
42301	Dirección	190.645.686.000	77.189.962.822	6.051.120.068	26.572.059.900	44.619.731.654	146.049.903.346	146.049.903.346	10.926.965.096	131.794.489.019	83.4%	24.258.415.377	22.258.509.874	32.996.824.182	27.1%	88.797.664.837	20.641.389.620	30.531.097.606	92.5%	2.465.726.578	33.005.088.853
4230118	Un Nuevo Contrato Social y Ambiental para la Bogotá	190.645.686.000	77.189.962.822	6.051.120.068	26.572.059.900	44.619.731.654	146.049.903.346	146.049.903.346	10.926.965.096	131.794.489.019	83.4%	24.258.415.377	22.258.509.874	32.996.824.182	27.1%	88.797.664.837	20.641.389.620	30.531.097.606	92.5%	2.465.726.578	33.005.088.853
423011801	Hacer un nuevo contrato social con equidad de oportunidades para la inclusión social, productiva y económica	190.645.686.000	77.189.962.822	6.051.120.068	26.572.059.900	44.619.731.654	146.049.903.346	146.049.903.346	10.926.965.096	131.794.489.019	83.4%	24.258.415.377	22.258.509.874	32.996.824.182	27.1%	88.797.664.837	20.641.389.620	30.531.097.606	92.5%	2.465.726.578	33.005.088.853
42301180107	Mayor de la gestión de instituciones de salud	190.645.686.000	77.189.962.822	6.051.120.068	26.572.059.900	44.619.731.654	146.049.903.346	146.049.903.346	10.926.965.096	131.794.489.019	83.4%	24.258.415.377	22.258.509.874	32.996.824.182	27.1%	88.797.664.837	20.641.389.620	30.531.097.606	92.5%	2.465.726.578	33.005.088.853
42301180107007790	Fortalecimiento de la infraestructura y dotación de se	190.645.686.000	77.189.962.822	6.051.120.068	26.572.059.900	44.619.731.654	146.049.903.346	146.049.903.346	10.926.965.096	131.794.489.019	83.4%	24.258.415.377	22.258.509.874	32.996.824.182	27.1%	88.797.664.837	20.641.389.620	30.531.097.606	92.5%	2.465.726.578	33.005.088.853
4230118010700779001	Infraestructura	189.189.484.000	77.189.962.822	0	11.279.184.541	65.909.778.041	123.239.705.919	123.239.705.919	10.483.628.410	110.855.485.378	89.8%	12.401.220.543	18.441.683.764	28.875.557.838	26.0%	81.978.927.738	18.934.807.428	26.535.265.745	91.9%	2.341.171.893	28.884.522.509
4230118010700779002	Dotación	1.456.202.000	0	5.871.935.528	14.932.734.415	20.809.816.973	22.809.816.973	22.809.816.973	113.278.700	10.484.763.807	47.0%	11.857.255.164	1.557.173.827	3.120.933.584	38.8%	6.848.468.223	3.481.037.944	3.718.607.120	98.8%	119.598.014	3.936.593.541
4230118010700779003	Reserva Presupuestal Ociosa y Pasivada	0	0	975.007.810	3.085.140.944	3.638.378.662	3.638.378.662	3.638.378.662	0	0	0.0%	0	0	0	0.0%	0	0	0	0.0%	0	0
4230118010700779004	Menoradas	0	0	175.037.510	310.149.814	485.178.454	485.178.454	485.178.454	230.107.922	454.240.836	93.6%	30.937.618	259.847.293	283.972.960	82.5%	170.297.878	255.744.203	279.014.291	98.3%	4.958.893	283.972.960
4230118010700779005	PORTALECIMIENTO DE LA GESTIÓN DE URGENCIAS EMERGENCIAS Y DESASTRES EN SALUD BOGOTÁ D.C. 2020-2024 BOGOTÁ	0	0	0	0	0	0	0	0	0	0.0%	0	0	0	0.0%	0	0	0	0.0%	0	0
4230118010700779006	ADQUISICIÓN DE BIENES Y SERVICIOS	0	0	0	0	0	0	0	0	0	0.0%	0	0	0	0.0%	0	0	0	0.0%	0	0
4230118010700779007	ALQUILOS FIJOS	0	0	0	0	0	0	0	0	0	0.0%	0	0	0	0.0%	0	0	0	0.0%	0	0
4230118010700779008	MICROPAYAS Y RETIROS	0	0	0	0	0	0	0	0	0	0.0%	0	0	0	0.0%	0	0	0	0.0%	0	0
4230118010700779009	ACCIONES DE REGIMENIZACION EN REDES DE PRESTADORES DE SERVICIOS DE SALUD REDES DE URGENCIAS Y EMERGENCIAS	0	0	0	0	0	0	0	0	0	0.0%	0	0	0	0.0%	0	0	0	0.0%	0	0
4230118010700779010	ACCIONES DE REGIMENIZACION EN REDES DE PRESTADORES DE SERVICIOS DE SALUD REDES DE URGENCIAS Y EMERGENCIAS	0	0	0	0	0	0	0	0	0	0.0%	0	0	0	0.0%	0	0	0	0.0%	0	0
4230118010700779011	ADQUISICIÓN Y DOTACIÓN DE RECURSOS MÓVILES TAB Y TAH PARA LA SUBRED NORTE E S E	0	0	0	0	0	0	0	0	0	0.0%	0	0	0	0.0%	0	0	0	0.0%	0	0
42302	TRANSFERENCIAS PARA INVERSIÓN	0	0	0	0	0	0	0	0	0	0.0%	0	0	0	0.0%	0	0	0	0.0%	0	0
42303	Cuentas por Pagar Inversión	13.000.000.000	71.137.842.554	81.171.593.120	132.309.435.874	145.309.435.674	145.309.435.674	145.309.435.674	15.901.466	145.300.018.174	100.0%	2.817.500	3.030.084.072	34.194.283.629	23.3%	111.112.334.543	2.759.104.348	31.549.184.149	92.3%	2.645.089.430	35.800.270.170
43	Disponibilidad Final	14.100.000.000	0	0	16.640	16.640	14.100.016.640	14.100.016.640	0	0	0.0%	14.100.016.640	0	0	0.0%	0	0	0	0.0%	0	0

  
LUIS FERNANDO PINEOA AVILA  
Gerente

  
RUBY LILIANA CABRERA CALDERÓN  
Subgerente Corporativa

  
ANDRÉS FELIPE TORRES RODRÍGUEZ  
Director Financiero

  
MARÍA HELENA NARANJO FULIDO  
Responsable Presupuesto