




23 SUBRED INTEGRADA DE SERVICIOS DE SALUD SUR ESE		INFORME DE EJECUCION PRESUPUESTAL DE INGRESOS:		4		FECHA DE CORTE:		31/12/2019		BASE:		PESOS	
COD.	ID	DESCRIPCION	PPTO INICIAL	MODIFICACIONES AL PRESUPUESTO				PPTO DEFINITIVO	RECAUDO		% DE EJEC	SALDO POR	
				REDUCCIONES	ADICIONES	SUSTITUCIONES	SUBTOTAL		DICIEMBRE	ACUMULADO			RECAUDAR
(1)		(2)	(3)	(4)	(5)	(6)	(7)=(4)+(5)+(6)	(8)=(3)+(7)	(9)	(10)	(11)=(10)/(8)	(12)=(8)-(10)	
1		DISPONIBILIDAD INICIAL	15.832.752.000	0	12.601.903.141	0	12.601.903.141	28.434.655.141		28.434.655.141	100%	0	
2		INGRESOS	394.517.750.000	0	119.696.092.732	0	119.696.092.732	514.213.842.732	123.984.603.774	502.635.762.356	98%	11.578.080.376	
21		INGRESOS CORRIENTES	393.947.398.000	0	119.696.092.732	0	119.696.092.732	513.643.490.732	123.973.041.908	502.111.274.032	98%	11.532.216.700	
212		No tributarios	393.947.398.000	0	119.696.092.732	0	119.696.092.732	513.643.490.732	123.973.041.908	502.111.274.032	98%	11.532.216.700	
21204		Rentas Contractuales	393.947.398.000	0	119.696.092.732	0	119.696.092.732	513.643.490.732	123.973.041.908	500.934.079.721	98%	12.709.411.011	
2120401		Venta de Bienes, Servicios y Productos	327.807.260.000	0	4.668.700.293	-1.906.710.780	2.761.989.513	330.569.249.513	37.380.934.689	303.179.496.835	92%	27.389.752.678	
212040101	1	FFDS - Atención a Vinculados	30.732.133.000	0	0	0	0	30.732.133.000	1.589.325.196	18.566.674.234	60%	12.165.458.766	
212040102	2	FFDS - PIC	45.299.910.000	0	0	0	0	45.299.910.000	7.002.836.427	39.511.943.154	87%	5.787.966.846	
212040104		FFDS - APH	0	0	0	0	0	0	0	0	0	0	
2120401040001	3	Atención Prehospitalaria	0	0	0	0	0	0	0	0	0	0	
2120401040002	4	Atención Línea de Emergencia	0	0	0	0	0	0	0	0	0	0	
212040105	5	FFDS - P y P Afiliados al Régimen Subsidiado	0	0	0	0	0	0	0	0	0	0	
212040106	6	FFDS - Venta de Servicios sin Situación de Fondos	0	0	0	0	0	0	0	0	0	0	
212040107	7	FFDS - Otros ingresos	0	0	0	0	0	0	0	0	0	0	
212040108	8	Régimen Contributivo	10.542.707.000	0	0	0	0	10.542.707.000	2.136.407.841	12.812.739.765	122%	-2.270.032.765	
212040109	9	Régimen Subsidiado - Capitado	858.487.000	0	0	0	0	858.487.000	228.205.068	1.445.384.900	168%	-586.897.900	
212040110	10	Régimen Subsidiado - No Capitado	45.948.838.000	0	0	-1.906.710.780	-1.906.710.780	44.042.127.220	5.540.299.691	37.728.004.578	86%	6.314.122.642	
212040111		Eventos Catastróficos y Accidentes de Tránsito - ECAT	4.412.317.000	0	0	0	0	4.412.317.000	496.982.249	2.409.219.158	55%	2.003.097.842	
2120401110001	11	Seguro Obligatorio Accidentes de Tránsito-SOAT	3.237.352.000	0	0	0	0	3.237.352.000	496.982.249	2.409.219.158	74%	828.132.842	
2120401110002	12	FOSYGA	1.174.965.000	0	0	0	0	1.174.965.000	0	0	0%	1.174.965.000	
212040112		Cuotas de Recuperación y copagos	1.779.198.000	0	0	0	0	1.779.198.000	116.778.600	1.365.746.739	77%	413.451.261	
2120401120001	13	Cuotas de Recuperación -FFDS	1.009.342.000	0	0	0	0	1.009.342.000	98.131.302	1.097.952.610	109%	-88.610.610	
2120401120002	14	Cuotas de Recuperación y copagos - Otros Pagadores	769.856.000	0	0	0	0	769.856.000	18.647.298	267.794.129	35%	502.061.871	
212040113	15	Otras IPS	79.296.000	0	0	0	0	79.296.000	4.608.913	45.912.542	58%	33.383.458	
212040114	16	Particulares	655.667.000	0	0	0	0	655.667.000	24.912.655	358.811.855	55%	296.855.145	
212040115	17	Fondo de Desarrollo Local	0	0	0	0	0	0	0	0	0	0	
212040116	18	Entes Territoriales	1.652.200.000	0	0	0	0	1.652.200.000	70.001.169	81.477.681	5%	1.570.722.319	
212040117	19	Otros Pagadores por Venta de Servicios	1.110.664.000	0	0	0	0	1.110.664.000	134.405.610	518.099.572	47%	592.564.428	
212040118		Cuentas por Cobrar Venta de Bienes, Servicios y Productos	89.491.885.000	0	4.668.700.293	0	4.668.700.293	94.160.585.293	5.315.983.732	87.965.800.546	93%	6.194.784.747	
2120401180001		Fondo Financiero Distrital de Salud	14.323.547.000	0	4.668.700.293	0	4.668.700.293	18.992.247.293	936.822.813	9.225.707.388	49%	9.766.539.905	
212040118000101	20	Fondo Financiero Distrital de Salud 2018	14.323.547.000	0	496.395.180	0	496.395.180	14.819.942.180	0	8.288.884.575	56%	6.531.057.605	
212040118000102	21	Fondo Financiero Distrital de Salud 2017 y anteriores	0	0	4.172.305.113	0	4.172.305.113	4.172.305.113	936.822.813	936.822.813	22%	3.235.482.300	
2120401180002		Régimen Contributivo	12.785.976.000	0	0	0	0	12.785.976.000	336.303.444	19.160.632.631	150%	-6.374.656.631	
212040118000201	22	Régimen Contributivo 2018	12.785.976.000	0	0	0	0	12.785.976.000	325.198.367	11.849.037.167	93%	936.938.833	
212040118000202	23	Régimen Contributivo 2017 y anteriores	0	0	0	0	0	0	11.105.077	7.311.595.464	0	-7.311.595.464	
2120401180003		Régimen Subsidiado	56.958.673.000	0	0	0	0	56.958.673.000	4.019.345.390	56.710.924.368	100%	247.748.632	
212040118000301	24	Régimen Subsidiado 2018	56.958.673.000	0	0	0	0	56.958.673.000	3.069.726.252	38.582.425.071	68%	18.376.247.929	
212040118000302	25	Régimen Subsidiado 2017 y anteriores	0	0	0	0	0	0	949.619.138	18.128.499.297	0	-18.128.499.297	
2120401180004		Eventos Catastróficos y Accidentes de Tránsito ECAT	2.437.026.000	0	0	0	0	2.437.026.000	13.798.056	1.431.269.597	59%	1.005.756.403	
212040118000401		Seguro Obligatorio Accidentes de Tránsito-SOAT	2.437.026.000	0	0	0	0	2.437.026.000	13.798.056	1.431.269.597	59%	1.005.756.403	
21204011800040101	26	Seguro Obligatorio Accidentes de Tránsito-SOAT 2018	2.437.026.000	0	0	0	0	2.437.026.000	13.252.956	1.270.936.051	52%	1.166.089.949	
21204011800040102	27	Seguro Obligatorio Accidentes de Tránsito-SOAT 2017 y anteriores	0	0	0	0	0	0	545.100	160.333.546	0	-160.333.546	
212040118000402		FOSYGA	0	0	0	0	0	0	0	0	0	0	
21204011800040201	28	FOSYGA 2018	0	0	0	0	0	0	0	0	0	0	
21204011800040202	29	FOSYGA 2017 y anteriores	0	0	0	0	0	0	0	0	0	0	
2120401180005		Fondo de Desarrollo Local	0	0	0	0	0	0	0	0	0	0	
212040118000501	30	Fondo de Desarrollo Local 2018	0	0	0	0	0	0	0	0	0	0	
212040118000502	31	Fondo de Desarrollo Local 2017 y anteriores	0	0	0	0	0	0	0	0	0	0	
2120401180006		Entes Territoriales	691.623.000	0	0	0	0	691.623.000	2.672.328	917.553.652	133%	-225.930.652	
212040118000601	32	Entes Territoriales 2018	691.623.000	0	0	0	0	691.623.000	2.672.328	730.758.065	106%	-39.135.065	
212040118000602	33	Entes Territoriales 2017 y anteriores	0	0	0	0	0	0	0	186.795.587	0	-186.795.587	
2120401180007		Otros Pagadores por Venta de Servicios	2.295.040.000	0	0	0	0	2.295.040.000	7.041.701	519.712.910	23%	1.775.327.090	
212040118000701	34	Otros Pagadores por Venta de Servicios 2018	2.295.040.000	0	0	0	0	2.295.040.000	6.990.697	475.519.482	21%	1.819.520.518	
212040118000702	35	Otros Pagadores por Venta de Servicios 2017 y anteriores	0	0	0	0	0	0	51.004	44.193.428	0	-44.193.428	
212040119	36	FFDS con Recursos del SGP	0	0	0	0	0	0	0	0	0	0	
212040120	37	Régimen Subsidiado PGP	95.243.958.000	0	0	0	0	95.243.958.000	14.720.187.538	100.369.682.111	105%	-5.125.724.111	

23 SUBRED INTEGRADA DE SERVICIOS DE SALUD SUR ESE												
INFORME DE EJECUCION PRESUPUESTAL DE INGRESOS:												
4												
FECHA DE CORTE: 31/12/2019												
COD.	ID	DESCRIPCION	PPTO INICIAL	MODIFICACIONES AL PRESUPUESTO				PPTO DEFINITIVO	RECAUDO		% DE EJEC	SALDO POR
				REDUCCIONES	ADICIONES	SUSTITUCIONES	SUBTOTAL		DICIEMBRE	ACUMULADO		
(1)		(2)	(3)	(4)	(5)	(6)	(7)=(4)+(5)+(6)	(8)=(3)+(7)	(9)	(10)	1)=(10)/	(12)=(8)-(10)
2120499		Otras Rentas Contractuales	66.140.138.000	0	115.027.392.439	1.906.710.780	116.934.103.219	183.074.241.219	86.565.309.459	197.754.582.886	108%	-14.680.341.667
212049901		Convenios	66.140.138.000	0	111.904.588.305	1.906.710.780	113.811.299.085	179.951.437.085	86.565.309.459	195.269.136.393	109%	-15.317.699.308
2120499010001	38	Convenios de Desempeño Condiciones Estructurales - FFDS	0	0	0	0	0	0	0	0		0
2120499010002	39	Otros Convenios - FFDS	51.175.509.000	0	58.645.150.000	0	58.645.150.000	109.820.659.000	71.822.039.125	131.693.993.947	120%	-21.873.334.947
2120499010003	40	Convenios Docente - Asistenciales	316.652.000	0	0	0	0	316.652.000	179.371.931	494.462.027	156%	-177.810.027
2120499010004	41	Convenios Fondos de Desarrollo Local Infraestructura y Dotación	0	0	0	0	0	0	0	0		0
2120499010005	42	Otros convenios	3.694.243.000	0	53.259.438.305	3.405.764.855	56.665.203.160	60.359.446.160	13.038.086.884	53.626.000.494	89%	6.733.445.666
2120499010006	43	Convenios en el marco del programa de saneamiento fiscal y financiero	0	0	0	0	0	0	0	0		0
2120499010007	44	Convenios o Actos Administrativos - Aportes Patronales Sin Situación	0	0	0	0	0	0	0	0		0
2120499010008	45	Aportes patronales SGP	10.953.734.000	0	0	-1.499.054.075	-1.499.054.075	9.454.679.925	1.525.811.519	9.454.679.925	100%	0
212049902	46	Cuentas por Cobrar Otras Rentas Contractuales	0	0	3.122.804.134	0	3.122.804.134	3.122.804.134	0	2.485.446.493	80%	637.357.641
21299	47	Otros Ingresos no Tributarios	0	0	0	0	0	0	26.797.760	1.177.194.311		-1.177.194.311
22		TRANSFERENCIAS	0	0	0	0	0	0	0	0		0
23		CONTRIBUCIONES PARAFISCALES	0	0	0	0	0	0	0	0		0
24		RECURSOS DE CAPITAL	570.352.000	0	0	0	0	570.352.000	11.561.866	524.488.324	92%	45.863.676
241		Recursos Del Balance	0	0	0	0	0	0	0	0		0
24103	48	Venta de Activos	0	0	0	0	0	0	0	0		0
242	49	Recursos del Crédito	0	0	0	0	0	0	0	0		0
243	50	Rendimientos por Operaciones Financieras	570.352.000	0	0	0	0	570.352.000	11.561.866	524.488.324	92%	45.863.676
244		Diferencial Cambiario	0	0	0	0	0	0	0	0		0
245		Excedentes Financieros	0	0	0	0	0	0	0	0		0
246	51	Donaciones	0	0	0	0	0	0	0	0		0
248		Recursos Creditos de Presupuesto	0	0	0	0	0	0	0	0		0
249	52	Otros Recursos de Capital	0	0	0	0	0	0	0	0		0
		TOTAL DISPONIBILIDAD INICIAL + INGRESOS	410.350.502.000	0	132.297.995.873	0	132.297.995.873	542.648.497.873	123.984.603.774	531.070.417.497	98%	11.578.080.376


 CLAUDIA HELENA PRIETO VANEGAS
 Gerente Subred Integrada de Servicios de Salud Sur E.S.E.


 ERIKA PAOLA ROJAS URREGO
 Directora Financiera


 MARIA HELENA NARANJO PULIDO
 Profesional Administrativo Presupuesto

CÓDIGO	DESCRIPCIÓN	PRESUPUESTO INICIAL	MODIFICACIONES				PRESUPUESTO VIGENTE	PRESUPUESTO DISPONIBLE	COMPROMISO PRESUPUESTAL		% EJEC.	SALDO DE APROPIACION	GIRO PRESUPUESTAL		% EJEC GIRO PFTO	COMPROMISOS POR PAGAR	PAGO DE TESORERÍA		% EJEC GIRO TESORERÍA	Cuentas por GIRAR	
			CONTRA CREDITO	CREDITO	ADICIÓN	NETO			DICIEMBRE	ACUMULADOS			DICIEMBRE	ACUMULADOS			DICIEMBRE	ACUMULADOS			
																					DICIEMBRE
3 2 1 0 00 00 0000 00	GASTOS DE OPERACION	259.676.790,00	41.400.008,619	41.400.008,619	42.166.677,264	42.166.677,264	301.843.467,264	301.843.467,264	20.286.058,301	301.718.491,866	99,96%	124.975,408	31.552.652,464	260.500.061,980	86,34%	30.332.482,910	249.649.338,026	96,83%	10.850.723,854		
3 2 1 0 01 00 0000 00	GASTOS DE COMERCIALIZACION	259.676.790,00	41.400.008,619	41.400.008,619	42.166.677,264	42.166.677,264	301.843.467,264	301.843.467,264	20.286.058,301	301.718.491,866	99,96%	124.975,408	31.552.652,464	260.500.061,980	86,34%	30.332.482,910	249.649.338,026	96,83%	10.850.723,854		
3 2 1 0 01 01 0000 00	SERVICIOS PERSONALES	73.760.794,000	28.339.399,636	28.339.399,636	20.075,621	6.934,892,726	-21.380.631,489	62.380.162,511	60.380.162,511	6.587.181,326	62.380.162,511	100,00%	0	7.447.566,026	62.380.162,511	100,00%	0	7.447.566,026	62.380.162,511	100,00%	0
3 2 1 0 01 01 01 0000 00	SERVICIOS PERSONALES ASOCIADOS A LA NOMINA	64.152.176,000	20.856.831,725	20.856.831,725	0,000,000	5.444.586,265	-15.504.189,839	38.628.006,161	38.628.006,161	5.097.054,865	38.628.006,161	100,00%	0	5.097.054,865	38.628.006,161	100,00%	0	5.097.054,865	38.628.006,161	100,00%	0
3 2 1 0 01 01 01 01 0000 00	Saludos Personal de Nómina	30.085.137,000	10.593.326,923	10.593.326,923	0,000,000	1.543.679,304	-9.209.851,569	21.776.285,401	21.776.285,401	1.721.719,782	21.776.285,401	100,00%	0	1.721.719,782	21.776.285,401	100,00%	0	1.721.719,782	21.776.285,401	100,00%	0
3 2 1 0 01 01 01 02 0000 00	Gastos de Representación	350.244,000	40.147,554	40.147,554	3.532,824	29.186,089	-7.716,641	342.525,359	342.525,359	29.186,089	342.525,359	100,00%	0	29.186,089	342.525,359	100,00%	0	29.186,089	342.525,359	100,00%	0
3 2 1 0 01 01 03 0000 00	Horas. Extras, Dominicales, Festivos, Recargo Nocturno Y Trabajo Suplementario	3.728.877,000	1.475.128,012	1.475.128,012	0	632.267,676	-842.860,336	2.886.116,664	2.886.116,664	234.587,113	2.886.116,664	100,00%	0	234.587,113	2.886.116,664	100,00%	0	234.587,113	2.886.116,664	100,00%	0
3 2 1 0 01 01 04 0000 00	Auxilio de Transporte	168.270,000	57.155,240	57.155,240	0	6.768,001	-50.287,239	117.882,761	117.882,761	9.373,329	117.882,761	100,00%	0	9.373,329	117.882,761	100,00%	0	9.373,329	117.882,761	100,00%	0
3 2 1 0 01 01 05 0000 00	Subsidio de Alimentación	215.800,000	116.707,841	116.707,841	0	5.770,020	-110.937,821	104.862,179	104.862,179	8.375,348	104.862,179	100,00%	0	8.375,348	104.862,179	100,00%	0	8.375,348	104.862,179	100,00%	0
3 2 1 0 01 01 06 0000 00	Bonificación por Servicios Prestados	874.987,000	314.840,774	314.840,774	0	52.309,873	-612.458,199	612.458,199	52.309,873	612.458,199	100,00%	0	52.309,873	612.458,199	100,00%	0	52.309,873	612.458,199	100,00%	0	
3 2 1 0 01 01 07 0000 00	Prima Semestral	4.597.253,000	1.503.637,588	1.503.637,588	2.011,369	5.838	-1.501.620,381	3.095.632,619	3.095.632,619	3.746,943	3.095.632,619	100,00%	0	3.746,943	3.095.632,619	100,00%	0	3.746,943	3.095.632,619	100,00%	0
3 2 1 0 01 01 08 0000 00	Prima de Servicios	0	0	0	0	0	0	0	0	0	0	0,00%	0	0	0	0,00%	0	0	0	0,00%	0
3 2 1 0 01 01 09 0000 00	Prima de Navidad	3.824.349,000	3.679.115,294	3.679.115,294	0	2.540.576,654	-1.138.538,640	2.685.810,360	2.685.810,360	2.540.576,654	2.685.810,360	100,00%	0	2.540.576,654	2.685.810,360	100,00%	0	2.540.576,654	2.685.810,360	100,00%	0
3 2 1 0 01 01 10 0000 00	Prima de Vacaciones	1.974.496,000	653.362,350	653.362,350	0	1.974.496,000	-653.362,350	1.321.133,650	1.321.133,650	1.321.133,650	1.321.133,650	100,00%	0	1.321.133,650	1.321.133,650	100,00%	0	1.321.133,650	1.321.133,650	100,00%	0
3 2 1 0 01 01 11 0000 00	Prima Técnica	5.972.319,000	2.196.738,608	2.196.738,608	0	336.592,217	-1.860.141,391	4.112.177,609	4.112.177,609	336.592,217	4.112.177,609	100,00%	0	336.592,217	4.112.177,609	100,00%	0	336.592,217	4.112.177,609	100,00%	0
3 2 1 0 01 01 12 0000 00	Prima de Antigüedad	1.050.178,000	80.413,005	80.413,005	0	83.146,557	-2.733,552	1.052.911,552	1.052.911,552	86.099,481	1.052.911,552	100,00%	0	86.099,481	1.052.911,552	100,00%	0	86.099,481	1.052.911,552	100,00%	0
3 2 1 0 01 01 13 0000 00	Prima Secretarial	0	0	0	0	0	0	0	0	0	0	0,00%	0	0	0	0,00%	0	0	0	0,00%	0
3 2 1 0 01 01 14 0000 00	Prima de Riesgo	96.193,000	8.929,253	8.929,253	2.531,428	8.220,036	-1.823,110	98.016,110	98.016,110	8.220,036	98.016,110	100,00%	0	8.220,036	98.016,110	100,00%	0	8.220,036	98.016,110	100,00%	0
3 2 1 0 01 01 15 0000 00	Otras Primas Y Bonificaciones	0	0	0	0	0	0	0	0	0	0	0,00%	0	0	0	0,00%	0	0	0	0,00%	0
3 2 1 0 01 01 16 0000 00	Vacaciones en Dinero	283.073,000	61.584,588	61.584,588	0	949,625	-60.634,963	222.438,037	222.438,037	949,625	222.438,037	100,00%	0	949,625	222.438,037	100,00%	0	949,625	222.438,037	100,00%	0
3 2 1 0 01 01 17 0000 00	Indemnizaciones Laborales	0	0	0	0	0	0	0	0	0	0	0,00%	0	0	0	0,00%	0	0	0	0,00%	0
3 2 1 0 01 01 18 0000 00	Partida de Incremento Salarial	0	0	0	0	0	0	0	0	0	0	0,00%	0	0	0	0,00%	0	0	0	0,00%	0
3 2 1 0 01 01 19 0000 00	Convenciones Colectivas o Convenios	140.139,000	81.432,901	81.432,901	0	-81.432,901	58.706,099	58.706,099	58.706,099	58.706,099	100,00%	0	58.706,099	58.706,099	100,00%	0	58.706,099	58.706,099	100,00%	0	
3 2 1 0 01 01 19 0001 00	Personal Administrativo	20.681,000	6.886,120	6.886,120	0	-6.886,120	13.774,880	13.774,880	13.774,880	13.774,880	100,00%	0	13.774,880	13.774,880	100,00%	0	13.774,880	13.774,880	100,00%	0	
3 2 1 0 01 01 19 0002 00	Jornal	0	0	0	0	0	0	0	0	0	0	0,00%	0	0	0	0,00%	0	0	0	0,00%	0
3 2 1 0 01 01 19 0003 00	Querecumbio	119.478,000	74.546,781	74.546,781	0	-74.546,781	44.931,219	44.931,219	44.931,219	44.931,219	100,00%	0	44.931,219	44.931,219	100,00%	0	44.931,219	44.931,219	100,00%	0	
3 2 1 0 01 01 20 0000 00	Bonificación Especial de Recreación	167.145,000	59.746,364	59.746,364	0	4.692,395	-55.053,959	112.091,031	112.091,031	4.692,395	112.091,031	100,00%	0	4.692,395	112.091,031	100,00%	0	4.692,395	112.091,031	100,00%	0
3 2 1 0 01 01 21 0000 00	Reconocimiento por Coordinación	0	0	0	0	0	0	0	0	0	0	0,00%	0	0	0	0,00%	0	0	0	0,00%	0
3 2 1 0 01 01 22 0000 00	Reconocimiento por Permanencia en el Servicio Público	602.616,000	34.270,550	34.270,550	0	3.611,068	-30.659,482	571.956,518	571.956,518	3.611,068	571.956,518	100,00%	0	3.611,068	571.956,518	100,00%	0	3.611,068	571.956,518	100,00%	0
3 2 1 0 01 02 00 0000 00	SERVICIOS PERSONALES INDIRECTOS	1.190.000,000	1.190.000,000	1.190.000,000	0	-1.190.000,000	0	0	0	0	0	0,00%	0	0	0	0,00%	0	0	0	0,00%	0
3 2 1 0 01 02 01 0000 00	Personal Supermenuario	0	0	0	0	0	0	0	0	0	0	0,00%	0	0	0	0,00%	0	0	0	0,00%	0
3 2 1 0 01 02 02 0000 00	Jornales	0	0	0	0	0	0	0	0	0	0	0,00%	0	0	0	0,00%	0	0	0	0,00%	0
3 2 1 0 01 02 09 0000 00	Otros Gastos de Personal	1.190.000,000	1.190.000,000	1.190.000,000	0	-1.190.000,000	0	0	0	0	0	0,00%	0	0	0	0,00%	0	0	0	0,00%	0
3 2 1 0 01 03 00 0000 00	APORTES PATRONALES AL SECTOR PRIVADO Y PUBLICO	14.838.818,000	6.188.588,111	6.188.588,111	12.000,000	1.490.106,461	-4.686.461,850	13.752.156,350	13.752.156,350	1.490.106,461	13.752.156,350	100,00%	0	2.350.501,161	13.752.156,350	100,00%	0	2.350.501,161	13.752.156,350	100,00%	0
3 2 1 0 01 03 01 0000 00	APORTES PATRONALES SECTOR PRIVADO	12.025.663,000	4.136.401,103	4.136.401,103	12.000,000	1.051.305,261	-3.075.095,842	8.960.567,158	8.960.567,158	1.051.305,261	8.960.567,158	100,00%	0	1.544.540,590	8.960.567,158	100,00%	0	1.544.540,590	8.960.567,158	100,00%	0
3 2 1 0 01 03 01 0001 00	Cesantías Fondos Privados	3.444.919,000	819.830,832	819.830,832	0	577.091,461	-242.739,371	3.202.179,629	3.202.179,629	577.091,461	3.202.179,629	100,00%	0	577.091,461	3.202.179,629	100,00%	0	577.091,461	3.202.179,629	100,00%	0
3 2 1 0 01 03 01 0002 00	Pensionales Fondos Privados	2.300.058,000	1.061.469,909	1.061.469,909	0	97.246,200	-964.243,700	1.125.814,300	1.125.814,300	97.246,200	1.125.814,300	100,00%	0	192.697,400	1.125.814,300	100,00%	0	192.697,400	1.125.814,300	100,00%	0
3 2 1 0 01 03 01 0003 00	Salud EPS Privadas	3.285.657,000	933.922,771	933.922,771	0	716.467,471	-2.549.189,529	2.549.189,529	2.549.189,529	2.549.189,529	2.549.189,529	100,00%	0	2.549.189,529	2.549.189,529	100,00%	0	2.549.189,529	2.549.189,529	100,00%	0
3 2 1 0 01 03 01 0004 00	Administradora de Riesgos Profesionales ARL Sector Privado	1.259.112,000	629.866,000	629.866,000	12.000,000	54.095,100	-565.370,800	695.341,100	695.341,100</												

INFORME DE EJECUCION PRESUPUESTAL DE

341.736.596.125

CÓDIGO	ID	C	D	O	P	F	T	N	DESCRIPCIÓN	PRESUPUESTO INICIAL	MODIFICACIONES				PRESUPUESTO VIGENTE	PRESUPUESTO DISPONIBLE	COMPROMISO PRESUPUESTAL		% EJEC.	SALDO DE APROPIACION	GIRO PRESUPUESTAL		% EJEC GIRO PPTO	COMPROMISOS POR PAGAR	PAGO DE TESORERIA		% EJEC GIRO TESORERIA	CUENTAS POR GIRAR	
											CONTRA CREDITO	CREDITO	ADICIÓN	NETO			DICIEMBRE	ACUMULADOS			DICIEMBRE	ACUMULADOS			DICIEMBRE	ACUMULADOS			
3	4	1	0	0	0	0	0	0	INVERSION	67.008.261.000	13.249.870.547	13.249.870.547	58.709.983.593	125.718.244.593	125.718.244.593	6.237.813.398	20.858.421.226	16,59%	104.859.823.367	1.393.267.179	6.121.548.106	5,84%	14.736.873.120,00	1.291.071.056	5,86%	5.869.072.966	95,71%	501.203.061	
3	4	1	0	0	0	0	0	0	DIRECTA	51.175.509.000	5.681.963.108	13.181.517.838	58.645.150.000	66.144.704.730	117.320.213.730	5.237.813.398	12.460.390.363	10,62%	104.859.823.367	315.953.334	2.956.703.110	2,82%	9.503.687.253,00	300.441.654	2,93%	2.932.955.891	99,20%	23.747.219	
3	4	1	15	00	00	0000	00		Boootá Mejor para Todos	51.175.509.000	5.681.963.108	13.181.517.838	58.645.150.000	66.144.704.730	117.320.213.730	5.237.813.398	12.460.390.363	10,62%	104.859.823.367	315.953.334	2.956.703.110	2,82%	9.503.687.253,00	300.441.654	2,93%	2.932.955.891	99,20%	23.747.219	
3	4	1	15	01	00	0000	00		Pilar igualdad calidad de vida	51.175.509.000	5.681.963.108	13.181.517.838	58.645.150.000	66.144.704.730	117.320.213.730	5.237.813.398	12.460.390.363	10,62%	104.859.823.367	315.953.334	2.956.703.110	2,82%	9.503.687.253,00	300.441.654	2,93%	2.932.955.891	99,20%	23.747.219	
3	4	1	15	01	09	0000	00		Atencion Integral y Eficiente en Salud	0	0	0	0	0	0	0	0	0,00%	0	0	0	0,00%	0	0	0,00%	0	0,00%	0	
3	4	1	15	01	09	1188	00		Garantía de la atención prehospitalaria (APH) y gestion del riesgo en emergencias en Boootá	0	0	0	0	0	0	0	0	0,00%	0	0	0	0,00%	0	0	0,00%	0	0,00%	0	
3	4	1	15	01	09	1188	#		Atencion Integral en Salud -AIS-	0	0	0	0	0	0	0	0	0,00%	0	0	0	0,00%	0	0	0,00%	0	0,00%	0	
3	4	1	15	01	09	1188	#	02	Dotacion	0	0	0	0	0	0	0	0	0,00%	0	0	0	0,00%	0	0	0,00%	0	0,00%	0	
3	4	1	15	01	09	1188	#	02	Adquisicion y/o Productos, Equipos, Materiales y Suministro	0	0	0	0	0	0	0	0	0,00%	0	0	0	0,00%	0	0	0,00%	0	0,00%	0	
3	4	1	15	01	09	1188	#	02	Acciones de Reorganización Redes de Prestación de Servicios Salud Red Urgencias	0	0	0	0	0	0	0	0	0,00%	0	0	0	0,00%	0	0	0,00%	0	0,00%	0	
3	4	1	15	01	10	0000	00		Modernización de la Infraestructura Física y Tecnológica en Salud	51.175.509.000	5.681.963.108	13.181.517.838	58.645.150.000	66.144.704.730	117.320.213.730	5.237.813.398	12.460.390.363	10,62%	104.859.823.367	315.953.334	2.956.703.110	2,82%	9.503.687.253,00	300.441.654	2,93%	2.932.955.891	99,20%	23.747.219	
3	4	1	15	01	10	1191	00		Actualización y Modernización de la Infraestructura, física y tecnológica y de Comunicaciones en Salud	51.175.509.000	5.681.963.108	13.181.517.838	57.672.000.000	65.171.554.730	116.347.063.730	5.237.813.398	11.487.240.363	9,87%	104.859.823.367	315.953.334	2.956.703.110	2,82%	8.530.537.253,00	300.441.654	2,93%	2.932.955.891	99,20%	23.747.219	
3	4	1	15	01	10	1191	123	01	Modernización de la Infraestructura, Física y Tecnológica.	51.175.509.000	5.681.963.108	13.181.517.838	57.672.000.000	65.171.554.730	116.347.063.730	5.237.813.398	11.487.240.363	9,87%	104.859.823.367	315.953.334	2.956.703.110	2,82%	8.530.537.253,00	300.441.654	2,93%	2.932.955.891	99,20%	23.747.219	
3	4	1	15	01	10	1191	123	01	Infraestructura	51.175.509.000	5.681.963.108	0	57.672.000.000	51.990.036.892	103.165.545.892	0	3.776.092.267	3,66%	99.389.453.625	315.953.334	2.956.703.110	2,97%	819.389.157,00	300.441.654	2,93%	2.932.955.891	99,20%	23.747.219	
3	4	1	15	01	10	1191	123	01	Construc.Adec. Y Ampl. De Infraest. Propia Sect	51.175.509.000	5.681.963.108	0	57.672.000.000	51.990.036.892	103.165.545.892	0	3.776.092.267	3,66%	99.389.453.625	315.953.334	2.956.703.110	2,97%	819.389.157,00	300.441.654	2,93%	2.932.955.891	99,20%	23.747.219	
3	4	1	15	01	10	1191	123	01	Construcción, reforzamiento, adecuación y ampliación de hospitales	51.175.509.000	5.681.963.108	0	57.672.000.000	51.990.036.892	103.165.545.892	0	3.776.092.267	3,66%	99.389.453.625	315.953.334	2.956.703.110	2,97%	819.389.157,00	300.441.654	2,93%	2.932.955.891	99,20%	23.747.219	
3	4	1	15	01	10	1191	123	02	Dotación	0	0	13.181.517.838	0	13.181.517.838	13.181.517.838	5.237.813.398	7.711.148.096	58,50%	5.470.369.742	0	0	0,00%	7.711.148.096,00	0	0,00%	0	0,00%	0	
3	4	1	15	01	10	1191	123	02	Adqui.Ly/o Prod.deEqui.Mater.Sumin.y Serv.pr	0	0	13.181.517.838	0	13.181.517.838	13.181.517.838	5.237.813.398	7.711.148.096	58,50%	5.470.369.742	0	0	0,00%	7.711.148.096,00	0	0,00%	0	0,00%	0	
3	4	1	15	01	10	1191	123	02	Dotación de infraestructura hospitalaria del distrito capital	0	0	13.181.517.838	0	13.181.517.838	13.181.517.838	5.237.813.398	7.711.148.096	58,50%	5.470.369.742	0	0	0,00%	7.711.148.096,00	0	0,00%	0	0,00%	0	
3	4	1	15	01	10	1191	123	02	Procedimientos y procesos integrales del sector salud en salud electrónica, plataforma tecnológica y sistemas integrados de información en salud	0	0	0	0	0	0	0	0	0,00%	0	0	0	0,00%	0	0	0,00%	0	0,00%	0	
3	4	1	15	01	10	7522	00		Tecnologías de la Información y comunicaciones en salud	0	0	0	973.150.000	973.150.000	973.150.000	0	973.150.000	100,00%	0	0	0	0,00%	973.150.000,00	0	0,00%	0	0,00%	0	
3	4	1	15	01	10	7522	123	02	Modernizac.de la Infraestruct.Fisica y Tecnolo	0	0	0	973.150.000	973.150.000	973.150.000	0	973.150.000	100,00%	0	0	0	0,00%	973.150.000,00	0	0,00%	0	0,00%	0	
3	4	1	15	01	10	7522	123	02	Dotacion	0	0	0	973.150.000	973.150.000	973.150.000	0	973.150.000	100,00%	0	0	0	0,00%	973.150.000,00	0	0,00%	0	0,00%	0	
3	4	1	15	01	10	7522	123	02	Adquisición de equipos, materiales, suministros y servicios propios del sector	0	0	0	973.150.000	973.150.000	973.150.000	0	973.150.000	100,00%	0	0	0	0,00%	973.150.000,00	0	0,00%	0	0,00%	0	
3	4	1	15	01	10	7522	123	02	Procedimientos y procesos integrales del sector salud en salud electrónica, plataforma tecnológica y sistemas integrados de información en salud	0	0	0	973.150.000	973.150.000	973.150.000	0	973.150.000	100,00%	0	0	0	0,00%	973.150.000,00	0	0,00%	0	0,00%	0	
3	4	1	15	07					Eje Transversal Gobierno Legítimo, fortalecimiento local y eficiencia	0	0	0	0	0	0	0	0	0,00%	0	0	0	0,00%	0	0	0,00%	0	0,00%	0	
3	4	1	15	07	45				Prog.Govern.einfluenc.Local Reg. internal	0	0	0	0	0	0	0	0	0,00%	0	0	0	0,00%	0	0	0,00%	0	0,00%	0	
3	4	1	15	07	45	1192	00		Fortalecimiento de la Institucionalidad, Gobernanza y Rectoría en Salud.	0	0	0	0	0	0	0	0	0,00%	0	0	0	0,00%	0	0	0,00%	0	0,00%	0	
3	4	1	15	07	45	1192	198		Gobernanza y Rectoría en Salud para Bta D.C.	0	0	0	0	0	0	0	0	0,00%	0	0	0	0,00%	0	0	0,00%	0	0,00%	0	
3	4	1	15	07	45	1192	198	02	Dotación	0	0	0	0	0	0	0	0	0,00%	0	0	0	0,00%	0	0	0,00%	0	0,00%	0	
3	4	1	15	07	45	1192	198	02	Ada.y/o prod.de egul.materI.sumin.y serv.pro	0	0	0	0	0	0	0	0	0,00%	0	0	0	0,00%	0	0	0,00%	0	0,00%	0	
3	4	1	15	07	45	1192	198	02	Capacitación, Comunicación, Asesoría y Asistencia Técnica para el Fomento de la Participación Social y Comunitaria en el Sector Salud.	0	0	0	0	0	0	0	0	0,00%	0	0	0	0,00%	0	0	0,00%	0	0,00%	0	
3	4	1	15	07	45	1192	198	02	Adquisición de equipos, materiales, suministros y servicios para el fortalecimiento de la gestión institucional.	0	0	0	0	0	0	0	0	0,00%	0	0	0	0,00%	0	0	0,00%	0	0,00%	0	
3	4	1	15	07	45	1192	198	03	Recurso Humano	0	0	0	0	0	0	0	0	0,00%	0	0	0	0,00%	0	0	0,00%	0	0,00%	0	
3	4	1	15	07	45	1192	198	03	Gastos de Personal Operativo	0	0	0	0	0	0	0	0	0,00%	0	0	0	0,00%	0	0	0,00%	0	0,00%	0	
3	4	1	15	07	45	1192	198	03	Personal contratado para apoyar actividades de fortalecimiento de la gestión institucional.	0	0	0	0	0	0	0	0	0,00%	0	0	0	0,00%	0	0	0,00%	0	0,00%	0	
3	4	2	00	00	00	0000	00		TRANSFERENCIAS PARA INVERSION	0	0	0	0	0	0	0	0	0,00%	0	0	0	0,00%	0	0	0,00%	0	0,00%	0	
3	4	3	00	00	00	0000	00		CUENTAS POR PAGAR INVERSION	15.832.762.000	7.567.907.439	68.352.709	64.833.593	-7.434.721.137	8.398.030.863	8.398.030.863	0	8.398.030.863	100,00%	0	1.077.303.845	3.164.844.996	37,59%	5.233.195.867	990.629.401	2,92%	2.932.955.891	99,20%	23.747.219
3	4	3	01				180		Cuentas por Pagar Inversión Vigencia Anterior	11.348.493.043	7.499.554.730	68.352.709	64.833.593	-7.365.368.428	3.982.124.615	3.982.124.615	0	3.982.124.615	100,00%	0	1.077.303.845	3.124.290.648	78,46%	657.833.969	990.629.401	2,88%	2.888.996.567	92,47%	235.294.079
3	4	3	02				181		Cuentas por Pagar Inversión Otras Vigencias	4.484.258.957	68.352.709	0	0	-68.352.709	4.415.906.248	4.415.906.248	0	4.415.906.248	100,00%	0	0	40.554.350	0,92%	4.376.351.898	0	37.120.508	91,93%	3.433.842	
3	4	0	0	00	00	0000	00		DISPONIBILIDAD FINAL	0	0	0	0	0	0	0	0	0,00%	0	0	0	0,00%	0	0	0,00%	0	0,00%	0	

CLAUDIA HELENA PRIETO VANEGAS Gerente Subred Integrada de Servicios de Salud Sur E.S.E.

ERIKA PAOLA ROJAS URREGO Directora Financiera

MARIA HELENA MARANO PULIDO Profesional Administrativo Presupuesto