




23 SUBRED INTEGRADA DE SERVICIOS DE SALUD SUR ESE			FECHA DE CORTE:						BASE:		PESOS	
INFORME DE EJECUCION PRESUPUESTAL DE INGRESOS:			4						31/03/2019			
COD.	ID	DESCRIPCION	PPTO INICIAL	MODIFICACIONES AL PRESUPUESTO				PPTO DEFINITIVO	RECAUDO		% DE EJEC	SALDO POR
				REDUCCIONES	ADICIONES	SUSTITUCIONES	SUBTOTAL		MARZO	ACUMULADO		
(1)		(2)	(3)	(4)	(5)	(6)	(7)=-(4)+(5)+(8)	(8)=(3)+(7)	(9)	(10)	(11)=(10)/(7)	(12)=(8)-(10)
1		DISPONIBILIDAD INICIAL	15.832.752.000	0	12.601.903.141	0	12.601.903.141	28.434.655.141	28.434.655.141	28.434.655.141	100%	0
2		INGRESOS	394.517.750.000	0	67.360.969.053	0	67.360.969.053	461.878.719.053	24.104.595.339	122.934.233.548	27%	338.944.485.505
21		INGRESOS CORRIENTES	393.947.398.000	0	67.360.969.053	0	67.360.969.053	461.308.367.053	24.057.982.206	122.797.670.180	27%	338.510.696.873
212		No tributarios	393.947.398.000	0	67.360.969.053	0	67.360.969.053	461.308.367.053	24.057.982.206	122.797.670.180	27%	338.510.696.873
21204		Rentas Contractuales	393.947.398.000	0	67.360.969.053	0	67.360.969.053	461.308.367.053	23.930.560.985	122.464.322.713	27%	338.844.044.340
2120401		Venta de Bienes, Servicios y Productos	327.807.260.000	0	0	0	0	327.807.260.000	19.377.808.349	56.704.561.226	17%	271.102.698.774
212040101	1	FFDS - Atención a Vinculados	30.732.133.000	0	0	0	0	30.732.133.000	2.157.881.416	4.404.216.160	14%	26.327.916.840
212040102	2	FFDS - PIC	45.299.910.000	0	0	0	0	45.299.910.000	2.493.397.982	4.511.203.255	10%	40.788.706.745
212040104		FFDS - APH	0	0	0	0	0	0	0	0	0	0
2120401040001	3	Atención Prehospitalaria	0	0	0	0	0	0	0	0	0	0
2120401040002	4	Atención Línea de Emergencia	0	0	0	0	0	0	0	0	0	0
212040105	5	FFDS - P y P Afiliados al Régimen Subsidiado	0	0	0	0	0	0	0	0	0	0
212040106	6	FFDS - Venta de Servicios sin Situación de Fondos	0	0	0	0	0	0	0	0	0	0
212040107	7	FFDS - Otros ingresos	0	0	0	0	0	0	0	0	0	0
212040108	8	Régimen Contributivo	10.542.707.000	0	0	0	0	10.542.707.000	739.252.671	739.252.671	7%	9.803.454.329
212040109	9	Régimen Subsidiado - Capitado	858.487.000	0	0	0	0	858.487.000	91.703.088	183.406.176	21%	675.080.824
212040110	10	Régimen Subsidiado - No Capitado	45.948.838.000	0	0	0	0	45.948.838.000	846.544.102	862.412.908	2%	45.086.425.092
212040111		Eventos Catastróficos y Accidentes de Tránsito - ECAT	4.412.317.000	0	0	0	0	4.412.317.000	72.970.949	81.115.178	2%	4.331.201.822
2120401110001	11	Seguro Obligatorio Accidentes de Tránsito-SOAT	3.237.352.000	0	0	0	0	3.237.352.000	72.970.949	81.115.178	3%	3.156.236.822
2120401110002	12	FOSYGA	1.174.965.000	0	0	0	0	1.174.965.000	0	0	0%	1.174.965.000
212040112		Cuotas de Recuperación y copagos	1.779.198.000	0	0	0	0	1.779.198.000	120.088.398	341.730.859	19%	1.437.467.141
2120401120001	13	Cuotas de Recuperación -FFDS	1.009.342.000	0	0	0	0	1.009.342.000	95.726.119	268.794.153	27%	740.547.847
2120401120002	14	Cuotas de Recuperación y copagos - Otros Pagadores	769.856.000	0	0	0	0	769.856.000	24.362.279	72.936.706	9%	696.919.294
212040113	15	Otras IPS	79.296.000	0	0	0	0	79.296.000	2.849.900	2.849.900	4%	76.446.100
212040114	16	Particulares	655.667.000	0	0	0	0	655.667.000	29.029.723	75.338.902	11%	580.328.098
212040115	17	Fondo de Desarrollo Local	0	0	0	0	0	0	0	0	0	0
212040116	18	Entes Territoriales	1.652.200.000	0	0	0	0	1.652.200.000	0	0	0%	1.652.200.000
212040117	19	Otros Pagadores por Venta de Servicios	1.110.664.000	0	0	0	0	1.110.664.000	6.743.324	7.828.226	1%	1.102.835.774
212040118		Cuentas por Cobrar Venta de Bienes, Servicios y Productos	89.491.885.000	0	0	0	0	89.491.885.000	4.940.047.767	37.617.907.962	42%	51.873.977.038
2120401180001		Fondo Financiero Distrital de Salud	14.323.547.000	0	0	0	0	14.323.547.000	0	4.405.825.486	31%	9.917.721.514
212040118000101	20	Fondo Financiero Distrital de Salud 2018	14.323.547.000	0	0	0	0	14.323.547.000	0	4.405.825.486	31%	9.917.721.514
212040118000102	21	Fondo Financiero Distrital de Salud 2017 y anteriores	0	0	0	0	0	0	0	0	0	0
2120401180002		Régimen Contributivo	12.785.976.000	0	0	0	0	12.785.976.000	2.327.561.555	5.098.179.034	40%	7.687.796.966
212040118000201	22	Régimen Contributivo 2018	12.785.976.000	0	0	0	0	12.785.976.000	1.625.728.474	4.154.362.417	32%	8.631.613.583
212040118000202	23	Régimen Contributivo 2017 y anteriores	0	0	0	0	0	0	701.833.081	943.816.617		-943.816.617
2120401180003		Régimen Subsidiado	56.958.673.000	0	0	0	0	56.958.673.000	2.400.885.548	26.633.093.733	47%	30.325.579.267
212040118000301	24	Régimen Subsidiado 2018	56.958.673.000	0	0	0	0	56.958.673.000	1.047.758.334	21.861.191.253	38%	35.097.481.747
212040118000302	25	Régimen Subsidiado 2017 y anteriores	0	0	0	0	0	0	1.353.127.214	4.771.902.480		-4.771.902.480
2120401180004		Eventos Catastróficos y Accidentes de Tránsito ECAT	2.437.026.000	0	0	0	0	2.437.026.000	94.644.751	1.022.178.461	42%	1.414.847.539
212040118000401		Seguro Obligatorio Accidentes de Tránsito-SOAT	2.437.026.000	0	0	0	0	2.437.026.000	94.644.751	1.022.178.461	42%	1.414.847.539
21204011800040101	26	Seguro Obligatorio Accidentes de Tránsito-SOAT 2018	2.437.026.000	0	0	0	0	2.437.026.000	82.785.822	889.164.450	36%	1.547.861.550
21204011800040102	27	Seguro Obligatorio Accidentes de Tránsito-SOAT 2017 y anteriores	0	0	0	0	0	0	11.858.929	133.014.011		-133.014.011
212040118000402		FOSYGA	0	0	0	0	0	0	0	0	0	0
21204011800040201	28	FOSYGA 2018	0	0	0	0	0	0	0	0	0	0
21204011800040202	29	FOSYGA 2017 y anteriores	0	0	0	0	0	0	0	0	0	0
2120401180005		Fondo de Desarrollo Local	0	0	0	0	0	0	0	0	0	0
212040118000501	30	Fondo de Desarrollo Local 2018	0	0	0	0	0	0	0	0	0	0
212040118000502	31	Fondo de Desarrollo Local 2017 y anteriores	0	0	0	0	0	0	0	0	0	0
2120401180006		Entes Territoriales	691.623.000	0	0	0	0	691.623.000	40.652.960	202.218.734	29%	489.404.266
212040118000601	32	Entes Territoriales 2018	691.623.000	0	0	0	0	691.623.000	0	16.617.562	2%	675.005.438
212040118000602	33	Entes Territoriales 2017 y anteriores	0	0	0	0	0	0	40.652.960	185.601.172		-185.601.172
2120401180007		Otros Pagadores por Venta de Servicios	2.295.040.000	0	0	0	0	2.295.040.000	76.302.953	256.412.514	11%	2.038.627.486
212040118000701	34	Otros Pagadores por Venta de Servicios 2018	2.295.040.000	0	0	0	0	2.295.040.000	74.104.065	254.213.626	11%	2.040.826.374
212040118000702	35	Otros Pagadores por Venta de Servicios 2017 y anteriores	0	0	0	0	0	0	2.198.888	2.198.888		-2.198.888
212040119	36	FFDS con Recursos del SGP	0	0	0	0	0	0	0	0	0	0
212040120	37	Régimen Subsidiado PGP	95.243.958.000	0	0	0	0	95.243.958.000	7.877.299.029	7.877.299.029	8%	87.366.658.971

23 SUBRED INTEGRADA DE SERVICIOS DE SALUD SUR ESE				FECHA DE CORTE:				BASE:		PESOS		
INFORME DE EJECUCION PRESUPUESTAL DE INGRESOS:				4				31/03/2019				
COD.	ID	DESCRIPCION	PPTO INICIAL	MODIFICACIONES AL PRESUPUESTO				PPTO DEFINITIVO	RECAUDO		% DE EJEC	SALDO POR
				REDUCCIONES	ADICIONES	SUSTITUCIONES	SUBTOTAL		MARZO	ACUMULADO		
(1)		(2)	(3)	(4)	(5)	(6)	(7)=(4)+(5)+(6)	(8)=(3)+(7)	(9)	(10)	1)=(10)/(8)	(12)=(8)-(10)
2120499		Otras Rentas Contractuales	66.140.138.000	0	67.360.969.053	0	67.360.969.053	133.501.107.053	4.552.752.636	65.759.761.487	49%	67.741.345.566
212049901		Convenios	66.140.138.000	0	64.238.164.919	0	64.238.164.919	130.378.302.919	4.552.752.636	65.759.761.487	50%	64.618.541.432
2120499010001	38	Convenios de Desempeño Condiciones Estructurales - FFDS	0	0	0	0	0	0	0	0		0
2120499010002	39	Otros Convenios - FFDS	51.175.509.000	0	57.672.000.000	0	57.672.000.000	108.847.509.000	0	57.672.000.000	53%	51.175.509.000
2120499010003	40	Convenios Docente - Asistenciales	316.652.000	0	0	0	0	316.652.000	57.768.776	72.371.819	23%	244.280.181
2120499010004	41	Convenios Fondos de Desarrollo Local Infraestructura y Dotación	0	0	0	0	0	0	0	0		0
2120499010005	42	Otros convenios	3.694.243.000	0	6.566.164.919	0	6.566.164.919	10.260.407.919	3.582.172.701	6.189.767.350	60%	4.070.640.569
2120499010006	43	Convenios en el marco del programa de saneamiento fiscal y finan	0	0	0	0	0	0	0	0		0
2120499010007	44	Convenios o Actos Administrativos - Aportes Patronales Sin Situa	0	0	0	0	0	0	0	0		0
2120499010008	45	Aportes patronales SGP	10.953.734.000	0	0	0	0	10.953.734.000	912.811.159	1.825.622.318	17%	9.128.111.682
212049902	46	Cuentas por Cobrar Otras Rentas Contractuales	0	0	3.122.804.134	0	3.122.804.134	3.122.804.134	0	0	0%	3.122.804.134
21299	47	Otros Ingresos no Tributarios	0	0	0	0	0	0	127.421.221	333.347.467		-333.347.467
22		TRANSFERENCIAS	0	0	0	0	0	0	0	0		0
23		CONTRIBUCIONES PARAFISCALES	0	0	0	0	0	0	0	0		0
24		RECURSOS DE CAPITAL	570.352.000	0	0	0	0	570.352.000	46.613.133	136.563.368	24%	433.788.632
241		Recursos Del Balance	0	0	0	0	0	0	0	0		0
24103	48	Venta de Activos	0	0	0	0	0	0	0	0		0
242	49	Recursos del Crédito	0	0	0	0	0	0	0	0		0
243	50	Rendimientos por Operaciones Financieras	570.352.000	0	0	0	0	570.352.000	46.613.133	136.563.368	24%	433.788.632
244		Diferencial Cambiario	0	0	0	0	0	0	0	0		0
245		Excedentes Financieros	0	0	0	0	0	0	0	0		0
246	51	Donaciones	0	0	0	0	0	0	0	0		0
248		Recursos Creditos de Presupuesto	0	0	0	0	0	0	0	0		0
249	52	Otros Recursos de Capital	0	0	0	0	0	0	0	0		0
		TOTAL DISPONIBILIDAD INICIAL +INGRESOS	410.350.502.000	0	79.962.872.194	0	79.962.872.194	490.313.374.194	52.539.250.480	151.368.888.689	31%	338.944.485.505


 CLAUDIA HELENA PRIETO VANEGAS
 Gerente Subred Integrada de Servicios de Salud Sur E.S.E.


 MAURICIO AREVALO BERNAL
 Director Financiero


 ERIKA PAOLA ROJAS URREGO
 Responsable Presupuesto

31/03/2019

CÓDIGO		ID	DESCRIPCIÓN	PRESUPUESTO INICIAL	MODIFICACIONES			PRESUPUESTO VIGENTE	SUSPENSIÓN	PRESUPUESTO DISPONIBLE	COMPROMISO PRESUPUESTAL		% EJEC.	SALDO DE APROPIACIÓN	GIRO PRESUPUESTAL		% EJEC GIRO PPTO	COMPROMISOS POR PAGAR	PAGO DE TESORERÍA		% EJEC GIRO TESORERÍA	CUENTAS POR GIRAR	
(1)	(2)	(3)			CONTRA CREDITO	CREDITO	ADICIÓN				NETO	MARZO			ACUMULADOS	MARZO			ACUMULADOS	MARZO			ACUMULADOS
			TOTAL GASTOS MÁS DISPONIBILIDAD FINAL	410.330.502,000	12.161.186.391	12.161.186.391	79.962.872.194	79.962.872.194	490.313.374.194	490.313.374.194	56.627.164.755	214.571.397.898	43,76%	275.741.976.296	20.757.867.504	59.505.506.923	27,73%	155.065.890.975	19.668.931.674	57.202.984.068	96,13%	2.302.522.955	
			GASTOS	410.330.502,000	12.161.186.391	12.161.186.391	79.962.872.194	79.962.872.194	490.313.374.194	490.313.374.194	56.627.164.755	214.571.397.898	43,76%	275.741.976.296	20.757.867.504	59.505.506.923	27,73%	155.065.890.975	19.668.931.674	57.202.984.068	96,13%	2.302.522.955	
			GASTOS DE FUNCIONAMIENTO	83.665.451.000	117.555.788	117.555.788	9.038.175.560	9.038.175.560	92.703.626.560	92.703.626.560	56.985.619.083	61.498.322.881	65,82%	37.808.007.477	3.868.890.446	13.424.793.018	23,55%	43.670.628.065	3.736.918.233	43.670.628.065	97,49%	337.431.044	
			SERVICIOS PERSONALES	31.955.089.000	6.968.764	6.968.764	1.921.699.702	1.921.699.702	33.766.201.678	33.766.201.678	4.104.087.029	18.288.048.382	56,17%	15.137.183.296	2.961.418.153	5.849.831.221	31,84%	12.679.417.161	2.851.674.085	6.788.743.100	97,30%	160.888.121	
			SERVICIOS PERSONALES ASOCIADOS A LA NÓMINA	12.296.549.000	6.968.764	6.968.764	0	0	12.296.549.000	12.296.549.000	1.678.712.049	523.369.570	13,89%	1.678.712.049	523.369.570	100,00%	1.678.712.049	523.369.570	1.678.712.049	100,00%	0	0	
			Sueldos Personal de Nómina	6.523.037.000	0	0	0	0	6.523.037.000	6.523.037.000	6.916.128.236	366.605.313	10,96%	6.916.128.236	366.605.313	100,00%	6.916.128.236	366.605.313	6.916.128.236	100,00%	0	0	
			Gastos de Representación	319.083.000	0	0	0	0	319.083.000	319.083.000	24.586.718	76.137.226	23,86%	24.586.718	76.137.226	100,00%	24.586.718	76.137.226	24.586.718	100,00%	0	0	
			Horas Extras, Dominicales, Festivos, Recargo Nocturno y trabajo suplementario	144.060.000	0	0	0	0	144.060.000	144.060.000	5.740.024	35.164.921	24,41%	108.895.079	5.740.024	35.164.921	100,00%	0	5.740.024	35.164.921	100,00%	0	
			Auxilio de Transporte	140.295.000	0	0	0	0	140.295.000	140.295.000	5.987.884	17.974.679	12,82%	122.280.321	5.987.884	17.974.679	100,00%	0	5.987.884	17.974.679	100,00%	0	
			Subsidio de Alimentación	163.549.000	0	0	0	0	163.549.000	163.549.000	5.554.518	16.706.398	10,21%	146.842.802	5.554.518	16.706.398	100,00%	0	5.554.518	16.706.398	100,00%	0	
			Bonificación por Servicios Prestados	180.298.000	0	0	0	0	180.298.000	180.298.000	5.126.612	29.957.148	14,40%	154.340.652	5.126.612	29.957.148	100,00%	0	5.126.612	29.957.148	100,00%	0	
			Prima Semestral	1.026.251.000	0	0	0	0	1.026.251.000	1.026.251.000	0	0	0,00%	1.026.251.000	0	0	0,00%	0	0	0	0,00%	0	
			Prima de Servicios	0	0	0	0	0	0	0	0	0,00%	0	0	0	0,00%	0	0	0	0,00%	0		
			Prima de Navidad	907.028.000	0	0	0	0	907.028.000	907.028.000	0	0	0,00%	907.028.000	0	0	0,00%	0	0	0	0,00%	0	
			Prima de Vacaciones	568.987.000	0	0	0	0	568.987.000	568.987.000	14.880.611	36.995.685	6,50%	531.991.315	14.880.611	36.995.685	100,00%	0	14.880.611	36.995.685	100,00%	0	
			Prima Técnica	1.129.280.000	0	0	0	0	1.129.280.000	1.129.280.000	70.032.915	218.600.722	19,36%	910.679.276	70.032.915	218.600.722	100,00%	0	70.032.915	218.600.722	100,00%	0	
			Prima de Antigüedad	222.666.000	0	0	0	0	222.666.000	222.666.000	18.063.026	54.532.159	24,49%	183.133.641	18.063.026	54.532.159	100,00%	0	18.063.026	54.532.159	100,00%	0	
			Prima Secretarial	17.605.000	0	0	0	0	17.605.000	17.605.000	798.597	2.306.895	13,10%	15.288.105	798.597	2.306.895	100,00%	0	798.597	2.306.895	100,00%	0	
			Prima de Riesgo	0	0	0	0	0	0	0	0	0,00%	0	0	0	0,00%	0	0	0	0,00%	0		
			Otras Primas y Bonificaciones	0	0	0	0	0	0	0	0	0,00%	0	0	0	0,00%	0	0	0	0,00%	0		
			Vacaciones en Dinero	0	0	0	0	0	0	0	0	0,00%	0	0	0	0,00%	0	0	0	0,00%	0		
			Indemnizaciones Laborales	0	0	0	0	0	0	0	0	0,00%	0	0	0	0,00%	0	0	0	0,00%	0		
			Partida de Incremento Salarial	0	0	0	0	0	0	0	0	0,00%	0	0	0	0,00%	0	0	0	0,00%	0		
			Convenciones Colectivas o Convenios	88.714.000	0	0	0	0	88.714.000	88.714.000	0	0	0,00%	88.714.925	0	0	0,00%	0	88.714.925	0	0,00%	0	
			Personal Administrativo	15.026.000	0	0	0	0	15.026.000	15,026.000	16.206	14.885.794	1,07%	16.206	14.885.794	100,00%	0	16.206	14.885.794	100,00%	0	0	
			Jornal	0	0	0	0	0	0	0	0	0,00%	0	0	0	0,00%	0	0	0	0,00%	0		
			Quintuplicación	73.888.000	0	0	0	0	73.888.000	73,888.000	7.938.869	10.777	14,44%	65.749.131	7.938.869	10,00%	0	7.938.869	10,00%	0	0,00%	0	
			Bonificación Especial de Recreación	38.462.000	0	0	0	0	38.462.000	38,462.000	2.063.589	36.398.351	9,46%	2.063.589	36.398.351	100,00%	0	2.063.589	36.398.351	100,00%	0	0	
			Reconocimiento por Coordinación	0	0	0	0	0	0	0	0	0,00%	0	0	0	0,00%	0	0	0	0,00%	0		
			Reconocimiento por Permanencia en el Servicio Público	88.124.000	0	0	0	0	88.124.000	88,124.000	87.964.222	99,75%	218.542	87.964.222	100,00%	6.968.764	87.964.222	100,00%	0	6.968.764	87,964.222	100,00%	0
			Otros Gastos de Personal	308.000.000	0	0	0	0	308.000.000	308,000.000	0	0	0,00%	308.000.000	0	0	0,00%	0	308.000.000	0	0,00%	0	
			SERVICIOS PERSONALES INDIRECTOS	15.865.000.000	110.587.024	110.587.024	1.921.699.702	1.811.112.878	17.676.112.878	17,676.112.878	3.403.489.301	16.330.528.448	92,39%	1.345.994.230	2.232.646.058	3.828.339.445	23,44%	12.902.189.003	2.122.801.991	3.667.451.324	96,80%	160.888.121	
			Personal Supernumerario	0	0	0	0	0	0	0	0	0,00%	0	0	0	0,00%	0	0	0	0,00%	0		
			Jornales	0	0	0	0	0	0	0	0	0,00%	0	0	0	0,00%	0	0	0	0,00%	0		
			Honorarios	8.185.000.000	110.587.024	110,587.024	1.355.710.878	1.245.123.854	9.410.123.854	9,410.123.854	2.120.450.582	8.760.984.403	93,10%	646.129.451	958.667.193	1.641.832.797	18,74%	7.119.116.166	893.410.093	1.554.843.555	94,58%	87.349.242	
			Remuneración Servicios Técnicos	7.700.000.000	0	0	1.355.710.878	1.245.123.854	9.055.710.878	9,055.710.87													

SUBRED INTEGRADA DE SERVICIOS DE SALUD SUR ESE

FECHA DE CORTE:

31/03/2019

INFORME DE EJECUCION PRESUPUESTAL DE GA:

Table with columns: CODIGO, DESCRIPCION, PRESUPUESTO INICIAL, MODIFICACIONES (CONTRA CREDITO, CREDITO, ADICION, NETO), PRESUPUESTO VIGENTE, SUSPENSION, PRESUPUESTO DISPONIBLE, COMPROMISO PRESUPUESTAL (MARZO, ACUMULADOS), % ELEC., SALDO DE APROPRIACION, GIRO PRESUPUESTAL (MARZO, ACUMULADOS), % ELEC. GIRO, PAGOS DE TESORERIA (MARZO, ACUMULADOS), % ELEC. GIRO, CUENTAS POR GIRAR.

SUBRED INTEGRADA DE SERVICIOS DE SALUD SUR ESE

FECHA DE CORTE:

31/03/2019

INFORME DE EJECUCION PRESUPUESTAL DE GA:

CÓDIGO	ID	CO	DI	OR	OP	FU	T	DESCRIPCIÓN	PRESUPUESTO INICIAL	MODIFICACIONES				PRESUPUESTO VIGENTE	SUSPENSIÓN	PRESUPUESTO DISPONIBLE	COMPROMISO PRESUPUESTAL		% EJEC.	SALDO DE APROPIACION	GIRO PRESUPUESTAL		% EJEC GIRO PPTO	COMPROMISOS POR PAGAR	PAGO DE TESORERIA		% EJEC GIRO TESORERIA	CUENTAS POR GIRAR
										CONTRA CREDITO	CREDITO	ADICIÓN	NETO				MARZO	ACUMULADOS			MARZO	ACUMULADOS			MARZO	ACUMULADOS		
3 4 0 0 00 00 0000 00								INVERSION	67.008.261.000	7.567.907.439	7.567.907.439	67.736.833.593	124.745.094.593	0	124.745.094.593	8.336.684.477	8.398.030.863	6,73%	116.347.063.730	0	0	0,00%	8.398.030.863	0	0	0,00%	0	
3 4 1 00 00 00 0000 00								DIRECTA	51.175.509.000	0	7.499.554.730	57.672.000.000	65.171.554.730	0	116.347.063.730	0	0	0,00%	116.347.063.730	0	0	0,00%	0	0	0,00%	0		
3 4 1 15 01 00 0000 00								Bonotó Mejor para Todos	51.175.509.000	0	7.499.554.730	57.672.000.000	65.171.554.730	0	116.347.063.730	0	0	0,00%	116.347.063.730	0	0	0,00%	0	0	0,00%	0		
3 4 1 15 01 09 0000 00								Pilar Igualdad Calidad de Vida	51.175.509.000	0	7.499.554.730	57.672.000.000	65.171.554.730	0	116.347.063.730	0	0	0,00%	116.347.063.730	0	0	0,00%	0	0	0,00%	0		
3 4 1 15 01 09 0000 00								Atención Integral y Eficiente en Salud	0	0	0	0	0	0	0	0	0	0,00%	0	0	0	0,00%	0	0	0,00%	0		
3 4 1 15 01 09 1188 00								Garantía de la atención prehospitalaria (APH) y gestión del riesgo en emergencias en Bonotó	0	0	0	0	0	0	0	0	0	0,00%	0	0	0	0,00%	0	0	0,00%	0		
3 4 1 15 01 09 1188 ##								Atención Integral en Salud -AIS-	0	0	0	0	0	0	0	0	0	0,00%	0	0	0	0,00%	0	0	0,00%	0		
3 4 1 15 01 09 1188 ## 02								Dotación	0	0	0	0	0	0	0	0	0	0,00%	0	0	0	0,00%	0	0	0,00%	0		
3 4 1 15 01 09 1188 ## 02 01								Adquisición y/o Productos, Equipos, Materiales y Suministro	0	0	0	0	0	0	0	0	0	0,00%	0	0	0	0,00%	0	0	0,00%	0		
3 4 1 15 01 09 1188 ## 02 01 0784								Acciones de Reorganización Redes de Prestación de Servicios Salud Red Urgencias	0	0	0	0	0	0	0	0	0	0,00%	0	0	0	0,00%	0	0	0,00%	0		
3 4 1 15 01 10 0000 00								Modernización de la infraestructura Física y Tecnológica en Salud	51.175.509.000	0	7.499.554.730	57.672.000.000	65.171.554.730	0	116.347.063.730	0	0	0,00%	116.347.063.730	0	0	0,00%	0	0	0,00%	0		
3 4 1 15 01 10 1191 00								Actualización y Modernización de la infraestructura, física y tecnológica y de Comunicaciones en Salud	51.175.509.000	0	7.499.554.730	57.672.000.000	65.171.554.730	0	116.347.063.730	0	0	0,00%	116.347.063.730	0	0	0,00%	0	0	0,00%	0		
3 4 1 15 01 10 1191 123								Modernización de la Infraestructura, Física y Tecnológica.	51.175.509.000	0	7.499.554.730	57.672.000.000	65.171.554.730	0	116.347.063.730	0	0	0,00%	116.347.063.730	0	0	0,00%	0	0	0,00%	0		
3 4 1 15 01 10 1191 123 01								Infraestructura	51.175.509.000	0	0	57.672.000.000	57.672.000.000	108.847.509.000	0	108.847.509.000	0	0	0,00%	108.847.509.000	0	0	0,00%	0	0	0,00%	0	
3 4 1 15 01 10 1191 123 01 01								Construc. Adec. y Ampl. De Infraest. Propia Sect	51.175.509.000	0	0	57.672.000.000	57.672.000.000	108.847.509.000	0	108.847.509.000	0	0	0,00%	108.847.509.000	0	0	0,00%	0	0	0,00%	0	
3 4 1 15 01 10 1191 123 01 01 0075								Construcción, reforzamiento, adecuación y ampliación de hospitales	51.175.509.000	0	0	57.672.000.000	57.672.000.000	108.847.509.000	0	108.847.509.000	0	0	0,00%	108.847.509.000	0	0	0,00%	0	0	0,00%	0	
3 4 1 15 01 10 1191 123 02								Dotación	0	0	7.499.554.730	7.499.554.730	7.499.554.730	0	7.499.554.730	0	0	0,00%	7.499.554.730	0	0	0,00%	0	0	0,00%	0		
3 4 1 15 01 10 1191 123 02 01								Adqui.y/o Prod.deEqui.Mater.Sum.in y Serv.pr	0	0	7.499.554.730	7.499.554.730	7.499.554.730	0	7.499.554.730	0	0	0,00%	7.499.554.730	0	0	0,00%	0	0	0,00%	0		
3 4 1 15 01 10 1191 123 02 01 0783								Dotación de Infraestructura hospitalaria del distrito capital	0	0	7.499.554.730	7.499.554.730	7.499.554.730	0	7.499.554.730	0	0	0,00%	7.499.554.730	0	0	0,00%	0	0	0,00%	0		
3 4 1 15 01 10 1191 123 02 01 0786								Procedimientos y procesos integrales del sector salud en salud electrónica, plataforma tecnológica y sistemas integrados de información en salud	0	0	0	0	0	0	0	0	0,00%	0	0	0	0,00%	0	0	0,00%	0			
3 4 1 15 01 10 7522 00								Tecnologías de la información y comunicaciones en salud	0	0	0	0	0	0	0	0	0,00%	0	0	0	0,00%	0	0	0,00%	0			
3 4 1 15 01 10 7522 123								Modernizac.de la infraestruct.Fisica y Tecnolo	0	0	0	0	0	0	0	0	0,00%	0	0	0	0,00%	0	0	0,00%	0			
3 4 1 15 01 10 7522 123 02								Dotación	0	0	0	0	0	0	0	0	0,00%	0	0	0	0,00%	0	0	0,00%	0			
3 4 1 15 01 10 7522 123 02 01								Adquisición de equipos, materiales, suministros y servicios propios del sector	0	0	0	0	0	0	0	0	0,00%	0	0	0	0,00%	0	0	0,00%	0			
3 4 1 15 01 10 7522 123 02 01 0788								Procedimientos y procesos integrales del sector salud en salud electrónica, plataforma tecnológica y sistemas integrados de información en salud	0	0	0	0	0	0	0	0	0,00%	0	0	0	0,00%	0	0	0,00%	0			
3 4 1 15 07								Eje transversal Gobierno Legítimo, fortalecimiento local y eficiencia.	0	0	0	0	0	0	0	0	0,00%	0	0	0	0,00%	0	0	0,00%	0			
3 4 1 15 07 45								Prog.Gobern.eInfluenc.Local Reg.interna	0	0	0	0	0	0	0	0	0,00%	0	0	0	0,00%	0	0	0,00%	0			
3 4 1 15 07 45 1192 00								Fortalecimiento de la Institucionalidad, Gobernanza y Rectoría en Salud.	0	0	0	0	0	0	0	0	0,00%	0	0	0	0,00%	0	0	0,00%	0			
3 4 1 15 07 45 1192 188								Gobernanza y Rectoría en Salud para Bta D.C.	0	0	0	0	0	0	0	0	0,00%	0	0	0	0,00%	0	0	0,00%	0			
3 4 1 15 07 45 1192 188 02								Dotación	0	0	0	0	0	0	0	0	0,00%	0	0	0	0,00%	0	0	0,00%	0			
3 4 1 15 07 45 1192 188 02 01								Acti.y/o prodic.de actu.materi.aum.in y serv.pro	0	0	0	0	0	0	0	0	0,00%	0	0	0	0,00%	0	0	0,00%	0			
3 4 1 15 07 45 1192 188 02 01 0397								Capacitación, Comunicación, Asesoría y Asistencia Técnica para el Fomento de la Participación Social y Comunitaria en el Sector Salud.	0	0	0	0	0	0	0	0	0,00%	0	0	0	0,00%	0	0	0,00%	0			
3 4 1 15 07 45 1192 188 02 01 0696								Adquisición de equipos, materiales, suministros y servicios para el fortalecimiento de la gestión institucional.	0	0	0	0	0	0	0	0	0,00%	0	0	0	0,00%	0	0	0,00%	0			
3 4 1 15 07 45 1192 188 03								Recurso Humano	0	0	0	0	0	0	0	0	0,00%	0	0	0	0,00%	0	0	0,00%	0			
3 4 1 15 07 45 1192 188 03 04								Gastos de Personal Operativo	0	0	0	0	0	0	0	0	0,00%	0	0	0	0,00%	0	0	0,00%	0			
3 4 1 15 07 45 1192 188 03 04 0358								Personal contratado para apoyar actividades de fortalecimiento de la gestión institucional.	0	0	0	0	0	0	0	0	0,00%	0	0	0	0,00%	0	0	0,00%	0			
3 4 2 00 00 00 0000 00								TRANSFERENCIAS PARA INVERSION	0	0	0	0	0	0	0	0	0,00%	0	0	0	0,00%	0	0	0,00%	0			
3 4 3 00 00 00 0000 00								CUENTAS POR PAGAR INVERSION	15.932.752.000	7.667.907.439	68.852.709	64.833.593	-7.434.721.157	8.398.030.863	8.398.030.863	8.398.030.863	100,00%	0	0	0,00%	8.398.030.863	0	0	0,00%	0			
3 4 3 01								Cuentas por Pagar Inversión Vigencia Anterior	11.348.493.043	7.499.554.730	68.352.709	64.833.593	-7.365.368.426	3.982.124.615	3.982.124.615	100,00%	0	0	0,00%	3.982.124.615	0	0	0,00%	0				
3 4 3 02								Cuentas por Pagar Inversión Otras Vigencias	4.484.258.957	68.352.709	0	0	-68.352.709	4.415.906.248	4.415.906.248	100,00%	0	0	0,00%	4.415.906.248	0	0	0,00%	0				
4 0 0 00 00 00 0000 00								DISPONIBILIDAD FINAL	0	0	0	0	0	0	0	0	0,00%	0	0	0	0,00%	0	0	0,00%	0			

CLAUDIA HELENA PRIETO VANEGAS
Gerente Subred Integrada de Servicios de Salud Sur E.S.E.

MAURICIO AREVALO BERNAL
Director Financiero

ERIKA PAOLA ROJAS URREGO
Responsable Presupuesto