
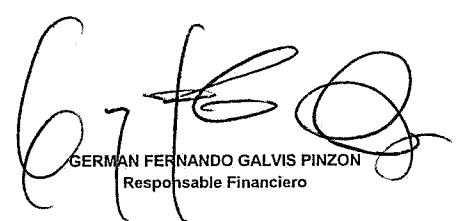



HOSPITAL		3. SUBRED INTEGRADA DE SERVICIOS DE SALUD SUR E.S.E.				FECHA DE CORTE:				BASE:	
INFORME DE EJECUCION PRESUPUESTAL DE INGRESOS:						5		31/05/2020			
COD.	DESCRIPCION	PPTO INICIAL	MODIFICACIONES AL PRESUPUESTO				PPTO DEFINITIVO	RECAUDO		% DE EJEC	SALDO POR
			REDUCCIONES	ADICIONES	SUSTITUCIONES	SUBTOTAL		MAYO	ACUMULADO		
(1)	(2)	(3)	(4)	(5)	(6)	(7)=(4)+(5)+(6)	(8)=(3)+(7)	(9)	(10)	(11)=(10)/(8)	(12)=(8)-(10)
21	DISPONIBILIDAD INICIAL	103.494.091.000		45.451.458.555		45.451.458.555	148.945.549.555		148.945.549.555	100,00%	0
22	INGRESOS	495.818.863.000	0	28.411.123.056	0	28.411.123.056	524.229.986.056	24.247.770.322	130.534.056.875	24,90%	393.695.929.181
221	INGRESOS CORRIENTES	495.251.333.000	0	28.411.123.056	0	28.411.123.056	523.662.456.056	24.237.620.220	130.479.574.691	24,92%	393.182.881.366
22102	NO TRIBUTARIOS	495.251.333.000	0	28.411.123.056	0	28.411.123.056	523.662.456.056	24.237.620.220	130.479.574.691	24,92%	393.182.881.366
2210204	Rentas Contractuales	495.251.333.000	0	28.411.123.056	0	28.411.123.056	523.662.456.056	24.234.499.587	130.359.091.236	24,89%	393.303.364.821
221020401	Venta de Bienes, Servicios y Productos	355.593.319.000	0	0	0	355.593.319.000	23.425.368.787		119.767.860.910	33,68%	235.825.458.091
22102040101	FFDS - Atención a Vinculados	28.486.635.000	0	0	0	28.486.635.000			2.038.723.289	7,16%	26.447.911.711
22102040102	FFDS - PIC	41.989.991.000	0	0	0	41.989.991.000		2.355.443.190	9.318.096.879	22,19%	32.671.894.121
22102040103	FFDS - APH	0	0	0	0	0	0	0	0		0
2210204010301	Atención Prehospitalaria	0	0	0	0	0	0	0	0		0
2210204010302	Atención Línea de Emergencia	0	0	0	0	0	0	0	0		0
22102040104	FFDS - P y P Afiliados al Régimen Subsidiado	0	0	0	0	0	0	0	0		0
22102040105	FFDS - Venta de Servicios sin Situación de Fondos	0	0	0	0	0	0	0	0		0
22102040106	FFDS - Otros ingresos	0	0	0	0	0	0	0	0		0
22102040107	Régimen Contributivo	15.665.911.000	0	0	0	15.665.911.000	931.155.470		1.971.837.972	12,59%	13.694.073.028
22102040108	Régimen Subsidiado - Capitado	1.449.453.000	0	0	0	1.449.453.000	180.951.894		518.815.206	35,79%	930.637.794
22102040109	Régimen Subsidiado - No Capitado	45.131.313.000	0	0	0	45.131.313.000	3.506.637.644		9.706.580.864	21,51%	35.424.732.136
22102040110	Régimen Subsidiado PGP	118.146.000.000	0	0	0	118.146.000.000	9.104.221.555		36.416.886.220	30,82%	81.729.113.780
22102040111	Eventos Catastróficos y Accidentes de Tránsito - ECA	4.658.901.000	0	0	0	4.658.901.000	61.472.517		293.050.131	6,29%	4.365.850.869
2210204011101	Seguro Obligatorio Accidentes de Tránsito-SOAT	4.658.901.000	0	0	0	4.658.901.000	61.472.517		293.050.131	6,29%	4.365.850.869
2210204011102	ADRES	0	0	0	0	0	0		0		0
22102040112	Cuotas de Recuperación y copagos	1.878.629.000	0	0	0	1.878.629.000	63.398.983		401.404.448	21,37%	1.477.224.552
2210204011201	Cuotas de Recuperación -FFDS	657.520.000	0	0	0	657.520.000	53.140.100		334.433.699	50,86%	323.086.301
2210204011202	Cuotas de Recuperación y Copagos - Otros Pagadores	1.221.109.000	0	0	0	1.221.109.000	10.258.883		66.970.749	5,48%	1.154.138.251
22102040113	Otras IPS	83.727.000	0	0	0	83.727.000	4.852.305		14.293.247	17,07%	69.433.753
22102040114	Particulares	692.310.000	0	0	0	692.310.000	11.275.600		95.784.353	13,84%	596.525.647
22102040115	Fondo de Desarrollo Local	0	0	0	0	0	0		0		0
22102040116	Entes Territoriales	1.744.535.000	0	0	0	1.744.535.000	1.172.733.000	15.161.465	18.499.147	1,58%	1.154.233.853
22102040117	Otros Pagadores por Venta de Servicios	1.172.733.000	0	0	0	1.172.733.000	7.190.798.163		58.973.889.153	62,41%	35.519.291.847
22102040118	Cuentas por Cobrar Venta de Bienes, Servicios y Prod	94.493.181.000	0	0	0	94.493.181.000	0		9.878.846.335	65,32%	5.245.178.665
2210204011801	Fondo Financiero Distrital de Salud	15.124.025.000	0	0	0	15.124.025.000	0		6.075.812.162	40,17%	9.048.212.838
221020401180101	Fondo Financiero Distrital de Salud 2019	15.124.025.000	0	0	0	15.124.025.000	0		3.803.034.173		-3.803.034.173
221020401180102	Fondo Financiero Distrital de Salud 2018 y anteriores	0	0	0	0	0	14.025.851.000	469.310.230	5.411.841.465	38,58%	8.614.009.535
2210204011802	Régimen Contributivo	14.025.851.000	0	0	0	14.025.851.000	401.023.445		5.112.366.249	36,45%	8.913.484.751
221020401180201	Régimen Contributivo 2019	14.025.851.000	0	0	0	14.025.851.000	0		68.286.785		-299.475.216
221020401180202	Régimen Contributivo 2018 y anteriores	0	0	0	0	0	59.278.935.000	6.536.578.704	42.666.182.775	71,98%	16.612.752.225
2210204011803	Régimen Subsidiado	59.278.935.000	0	0	0	59.278.935.000	6.520.306.393		30.934.372.555	52,18%	28.344.562.445
221020401180301	Régimen Subsidiado 2019	59.278.935.000	0	0	0	59.278.935.000	0		11.731.810.220		-11.731.810.220
221020401180302	Régimen Subsidiado 2018 y anteriores	0	0	0	0	0	16.272.311		0		0
2210204011804	Eventos Catastróficos y Accidentes de Tránsito ECAT	2.539.816.000	0	0	0	2.539.816.000	172.956.834		670.721.298	26,41%	1.869.094.702
221020401180401	Seguro Obligatorio Accidentes de Tránsito-SOAT	2.539.816.000	0	0	0	2.539.816.000	167.810.491		622.369.664	24,50%	1.917.446.336
22102040118040101	Seguro Obligatorio Accidentes de Tránsito-SOAT 2019	2.539.816.000	0	0	0	2.539.816.000	0		48.351.634		-48.351.634
22102040118040102	Seguro Obligatorio Accidentes de Tránsito-SOAT 2018 y a	0	0	0	0	0	5.146.343		0		0
221020401180402	ADRES	0	0	0	0	0	0		0		0
22102040118040201	ADRES 2019	0	0	0	0	0	0		0		0

HOSPITAL		3. SUBRED INTEGRADA DE SERVICIOS DE SALUD SUR E.S.E.				FECHA DE CORTE:				BASE:	
INFORME DE EJECUCION PRESUPUESTAL DE INGRESOS:						5		31/05/2020			
COD.	DESCRIPCION	PPTO INICIAL	MODIFICACIONES AL PRESUPUESTO				PPTO DEFINITIVO	RECAUDO		% DE EJEC	SALDO POR
			REDUCCIONES	ADICIONES	SUSTITUCIONES	SUBTOTAL		MAYO	ACUMULADO		
(1)	(2)	(3)	(4)	(5)	(6)	(7)=(4)+(5)+(6)	(8)=(3)+(7)	(9)	(10)	(11)=(10)/(8)	(12)=(8)-(10)
22102040118040202	ADRES 2018 y anteriores	0	0	0	0	0	0		0		0
2210204011805	Fondo de Desarrollo Local	0	0	0	0	0	0	0	0		0
221020401180501	Fondo de Desarrollo Local 2019	0	0	0	0	0	0		0		0
221020401180502	Fondo de Desarrollo Local 2018 y anteriores	0	0	0	0	0	0		0		0
2210204011806	Entes Territoriales	0	0	0	0	0	0	129.000	70.728.576		-70.728.576
221020401180601	Entes Territoriales 2019	0	0	0	0	0	0	129.000	40.658.468		-40.658.468
221020401180602	Entes Territoriales 2018 y anteriores	0	0	0	0	0	0		30.070.108		-30.070.108
2210204011807	Otros Pagadores por Venta de Servicios	3.524.554.000	0	0	0	0	3.524.554.000	11.823.395	275.568.704	7,82%	3.248.985.296
221020401180701	Otros Pagadores por Venta de Servicios 2019	3.524.554.000	0	0	0	0	3.524.554.000	11.823.395	275.347.205	7,81%	3.249.206.795
221020401180702	Otros Pagadores por Venta de Servicios 2018 y anteriores	0	0	0	0	0	0		221.499		-221.499
221020499	Otras Rentas Contractuales	139.658.014.000	0	28.411.123.056	0	28.411.123.056	168.069.137.056	809.130.800	10.591.230.326	6,30%	157.477.906.730
22102049901	Convenios	134.979.766.000	0	26.967.491.474	0	26.967.491.474	161.947.257.474	809.130.800	7.641.946.153	4,72%	154.305.311.321
2210204990101	Convenios de Desempeño Condiciones Estructurales - FF	0	0	0	0	0	0		0		0
2210204990102	Otros Convenios - FFDS	132.721.253.000	0	1.185.903.966	0	1.185.903.966	133.907.156.966		1.769.793.966	1,32%	132.137.363.000
2210204990103	Convenios Docente - Asistenciales	328.368.000	0	0	0	0	328.368.000		95.341.998	29,04%	233.026.002
2210204990104	Convenios Fondos de Desarrollo Local Infraestructura y D	0	0	0	0	0	0		0		0
2210204990105	Otros convenios	1.930.145.000	0	25.781.587.508	0	25.781.587.508	27.711.732.508	809.130.800	5.776.810.189	20,85%	21.934.922.319
2210204990106	Convenios en el marco del programa de saneamiento fiscal y financiero	0	0	0	0	0	0		0		0
2210204990107	Convenios o Actos Administrativos - Aportes Patronales Sin Situación de Fondos	0	0	0	0	0	0		0		0
2210204990108	Aportes patronales SGP	0	0	0	0	0	0		0		0
22102049902	Cuentas por Cobrar Otras Rentas Contractuales	4.678.248.000	0	1.443.631.582	0	1.443.631.582	6.121.879.582		2.949.284.173	48,18%	3.172.595.409
2210299	Otros Ingresos no Tributarios	0	0	0	0	0	0	3.120.633	120.483.455		-120.483.455
222	TRANSFERENCIAS	0	0	0	0	0	0		0		0
223	CONTRIBUCIONES PARAFISCALES	0	0	0	0	0	0		0		0
224	RECURSOS DE CAPITAL	567.530.000	0	0	0	0	567.530.000	10.150.103	54.482.185	9,60%	513.047.815
22401	Recursos Del Balance	0	0	0	0	0	0	0	0		0
2240103	Venta de Activos	0	0	0	0	0	0		0		0
22402	Recursos del Crédito	0	0	0	0	0	0		0		0
22403	Rendimientos por Operaciones Financieras	567.530.000	0	0	0	0	567.530.000	10.150.103	54.482.185	9,60%	513.047.815
22406	Donaciones	0	0	0	0	0	0		0		0
22409	Otros Recursos de Capital	0	0	0	0	0	0		0		0
	TOTAL DISPONIBILIDAD INICIAL + INGRESOS	599.312.954.000	0	73.862.581.611	0	73.862.581.611	673.175.535.611	24.247.770.322	279.479.606.430	41,52%	393.695.929.181


 LUIS FERNANDO PINEDA AVILA
 Gerente


 GERMAN FERNANDO GALVIS PINZON
 Responsable Financiero



 JOHAN JAVIER PULIDO REY
 Responsable de Presupuesto


31/05/2020


Table with columns: Código, ID, Descripción, Presupuesto Inicial, Contra Crédito, Crédito, Adición, Neto, Presupuesto Vigente, Suspensión, Presupuesto Disponible, Compromiso Presupuestal (MAYO, ACUMULADOS), % Ejec., Saldo de Apropiación, Giro Presupuestal (MAYO, ACUMULADOS), % Ejec. Giro Ppto, Compromisos por Pagar, Pago de Tesorería (MAYO, ACUMULADOS), % Ejec. Giro Tesorería, Cuentas por Girar.

HOSPITAL SERVICIOS DE SALUD SUR E.S.E.			FECHA DE CORTE:		31/05/2020		MODIFICACIONES		PRESUPUESTO PRESUPUESTAL		COMPROMISO PRESUPUESTAL		GIRO PRESUPUESTAL		PAGO DE TESORERIA		CUENTAS POR GIRAR					
CODIGO	ID	DESCRIPCION	PRESUPUESTO INICIAL	CONTRA CREDITO	CREDITO	ADICION	NETO	PRESUPUESTO VIGENTE	SUSPENSION	PRESUPUESTO DISPONIBLE	MAYO	ACUMULADOS	% EJEC.	SALDO DE APROPIACION	MAYO	ACUMULADOS	% EJEC GIRO PFTO	COMPROMISOS POR PAGAR	MAYO	ACUMULADOS	% EJEC GIRO TESORERIA	CUENTAS POR GIRAR
(1)	(2)	(3)	(4)	(5)	(6)	(7)	(8)=(4)-(5)+(6)+(7)	(9)=(8)-(9)	(10)	(11)=(10)-(10)	(12)	(13)	(14)=(11)/(13)	(15)=(11)-(11)	(16)	(17)	(18)=(17)/(13)	(19)=(13)-(17)	(20)	(21)	(22)=(21)/(17)	(23)=(17)-(21)
232		GASTOS DE OPERACION	273.307.450,000	11.622.033,022	11.622.033,022	23.239.683,076	23.239.683,076	296.547.133,076	0	296.547.133,076	15.217.111,140	177.990.610,688	60,02%	118.556.522,391	16.838.085,143	100.048.287,696	66,21%	77.942.322,990	16.108.807,350	96.462.030,651	95,41%	4.596.296,844
23201		SERVICIOS PERSONALES	273.307.450,000	11.622.033,022	11.622.033,022	23.239.683,076	23.239.683,076	296.547.133,076	0	296.547.133,076	15.217.111,140	177.990.610,688	60,02%	118.556.522,391	16.838.085,143	100.048.287,696	66,21%	77.942.322,990	16.108.807,350	96.462.030,651	95,41%	4.596.296,844
2320101		SERVICIOS PERSONALES ASOCIADOS A LA NOMINA	56.441.131,000	0	0	0	56.441.131,000	56.441.131,000	0	56.441.131,000	3.745.721,311	19.362.882,706	26,60%	66.281.809,234	3.830.262,605	18.436.236,113	95,47%	877.646,893	3.830.262,605	18.436.236,113	95,47%	0
232010101		Sueldos Personal de N6mina	31.286.180,000	0	0	0	31.286.180,000	31.286.180,000	0	31.286.180,000	1.823.841,558	8.965.119,789	28,72%	27.302.669,211	1.822.881,568	8.986.119,789	100,00%	0	1.822.881,568	8.986.119,789	100,00%	0
232010102		Gastos de Representaci3n	363.950,000	0	0	0	363.950,000	363.950,000	0	363.950,000	32.376,488	152.093,193	41,79%	211.856,807	32.236,488	152.093,193	100,00%	0	32.236,488	152.093,193	100,00%	0
232010103		Horas. Extra. Dominicales, Festivos, Recargo Nocturno Y Trabajo Suplementario	3.947.527,000	0	0	0	3.947.527,000	3.947.527,000	0	3.947.527,000	210.955,711	1.030.701,335	26,11%	2.916.625,665	210.855,711	1.030.701,335	100,00%	0	210.855,711	1.030.701,335	100,00%	0
232010104		Avuelo de Transporte	216.414,000	0	0	0	216.414,000	216.414,000	0	216.414,000	9.861,708	49.861,088	23,04%	166.552,912	9.861,708	49.861,088	100,00%	0	9.861,708	49.861,088	100,00%	0
232010105		Subsidio de Alimentaci3n	225.945,000	0	0	0	225.945,000	225.945,000	0	225.945,000	8.679,250	43.804,701	19,39%	182.140,299	8.679,250	43.804,701	100,00%	0	8.679,250	43.804,701	100,00%	0
232010106		Bonificaci3n por Servicios Prestados	906.842,000	0	0	0	906.842,000	906.842,000	0	906.842,000	82.233,090	317.442,369	35,00%	589.609,631	82.233,090	317.442,369	100,00%	0	82.233,090	317.442,369	100,00%	0
232010107		Prima Semestral	4.787.429,000	0	0	0	4.787.429,000	4.787.429,000	0	4.787.429,000	14.035,701	37.546,039	0,74%	4.749.882,961	14.035,701	37.546,039	100,00%	0	14.035,701	37.546,039	100,00%	0
232010108		Prima de Servicios	3.982.704,000	0	0	0	3.982.704,000	3.982.704,000	0	3.982.704,000	7.480,320	38.336,530	0,96%	3.944.365,470	7.480,320	38.336,530	100,00%	0	7.480,320	38.336,530	100,00%	0
232010109		Prima de Navidad	2.046.770,000	0	0	0	2.046.770,000	2.046.770,000	0	2.046.770,000	204.455,160	399.635,167	19,55%	1.647.334,833	204.455,160	399.635,167	100,00%	0	204.455,160	399.635,167	100,00%	0
232010110		Prima de Vacaciones	6.206.034,000	0	0	0	6.206.034,000	6.206.034,000	0	6.206.034,000	87.647,850	447.416,341	1,42%	6.026.587,250	87.647,850	447.416,341	100,00%	0	87.647,850	447.416,341	100,00%	0
232010111		Prima T6cnica	1.048.623,000	0	0	0	1.048.623,000	1.048.623,000	0	1.048.623,000	0	0	0,00%	1.048.623,000	0	0	0,00%	0	1.048.623,000	0	0,00%	0
232010112		Prima de Antigüedad	100.826,000	0	0	0	100.826,000	100.826,000	0	100.826,000	43.604,921	43.254,544	42,35%	57.221,079	43.604,921	43.254,544	100,00%	0	43.604,921	43.254,544	100,00%	0
232010113		Prima Secretarial	0	0	0	0	0	0	0	0	0	0,00%	0	0	0	0,00%	0	0	0	0,00%	0	
232010114		Prima de Riesgo	363.764,000	0	0	0	363.764,000	363.764,000	0	363.764,000	19.352,914	138.654,047	0,00%	225.109,053	19.352,914	138.654,047	100,00%	0	19.352,914	138.654,047	100,00%	0
232010115		Otros Primos y Bonificaciones	0	0	0	0	0	0	0	0	0	0,00%	0	0	0	0,00%	0	0	0	0,00%	0	
232010116		Vacaciones en Dinero	0	0	0	0	0	0	0	0	0	0,00%	0	0	0	0,00%	0	0	0	0,00%	0	
232010117		Indemnizaciones Laborales	0	0	0	0	0	0	0	0	0	0,00%	0	0	0	0,00%	0	0	0	0,00%	0	
232010118		Partida de Incremento Salarial	148.624,000	0	0	0	148.624,000	148.624,000	0	148.624,000	25.874,703	122.949,287	17,27%	122.949,287	25.874,703	122.949,287	100,00%	0	25.874,703	122.949,287	100,00%	0
232010119		Convenciones Colectivas o Convenios	20.879,000	0	0	0	20.879,000	20.879,000	0	20.879,000	0	0	0,00%	20.879,000	0	0	0,00%	0	0	0	0,00%	0
23201011901		Personal Administrativo	0	0	0	0	0	0	0	0	0	0,00%	0	0	0	0,00%	0	0	0	0,00%	0	
23201011903		Quinquenio	127.745,000	0	0	0	127.745,000	127.745,000	0	127.745,000	18.062,450	45.002,462	25,83%	109.682,538	18.062,450	45.002,462	100,00%	0	18.062,450	45.002,462	100,00%	0
232010120		Bonificaci3n Especial de Recreaci3n	173.823,000	0	0	0	173.823,000	173.823,000	0	173.823,000	0	0	0,00%	173.823,000	0	0	0,00%	0	0	0	0,00%	0
232010121		Reconocimiento por Coordinaci3n	633.576,000	0	0	0	633.576,000	633.576,000	0	633.576,000	1.116.803	523.731,014	82,65%	109.844,886	1.116.803	523.731,014	100,00%	0	1.116.803	523.731,014	100,00%	0
232010122		Reconocimiento por Permanencia en el Servicio P6blico	0	0	0	0	0	0	0	0	0	0,00%	0	0	0	0,00%	0	0	0	0,00%	0	
2320102		SERVICIOS PERSONALES INDIRECTOS	0	0	0	0	0	0	0	0	0	0,00%	0	0	0	0,00%	0	0	0	0,00%	0	
232010201		Personal Suplementario	0	0	0	0	0	0	0	0	0	0,00%	0	0	0	0,00%	0	0	0	0,00%	0	
232010202		Jornales	0	0	0	0	0	0	0	0	0	0,00%	0	0	0	0,00%	0	0	0	0,00%	0	
232010209		Otros Gastos de Personal	0	0	0	0	0	0	0	0	0	0,00%	0	0	0	0,00%	0	0	0	0,00%	0	
2320103		APORTES PATRONALES AL SECTOR PRIVADO Y PU	19.203.561,000	0	0	0	19.203.561,000	19.203.561,000	0	19.203.561,000	877.826,895	5.305.574,064	27,82%	13.899.986,936	962.367,889	4.425.927,471	83,45%	877.646,893	962.367,889	4.425.927,471	100,00%	0
232010301		APORTES PATRONALES SECTOR PRIVADO	12.529.500,000	0	0	0	12.529.500,000	12.529.500,000	0	12.529.500,000	675.277,217	3.708.453,264	29,60%	8.821.046,738	724.194,285	3.049.457,999	82,23%	658.975,276	724.194,285	3.049.457,999	100,00%	0
23201030101		Casilleros Fondos Privados	3.586.581,000	0	0	0	3.586.581,000	3.586.581,000	0	3.586.581,000	249.955,877	1.471.849,064	41,04%	2.114.731,936	264.741,585	1.222.073,189	83,03%	249.716,376	264.741,585	1.222.073,189	100,00%	0
23201030102		Pensioneros Fondos Privados	2.173.344,000	0	0	0	2.173.344,000	2.173.344,000	0	2.173.344,000	319.813,700	1.459.930,300	67,14%	1.655.416,700	319.813,700	1.459.930,300	94,87%	17.349,100	20.075,400	286.664,600	100,00%	0
23201030303		Salud EPS Privadas	3.400.431,000	0	0	0	3.400.431,000	3.400.431,000	0	3.400.431,000	1.309.048,000	2.935.092,200	22,34%	1.091.342,800	248.120,500	874.887,900	80,04%	218.152,300	248.120,500	874.887,900	100,00%	0
23201030304		Riesgos Profesionales Sector Privado	1.309.048,000	0	0	0	1.309.048,000	1.309.048,000	0	1.309.048,000	111.959,400	536.670,000	26,50%	1.523.458,900	121.596,400	424.677,500	79,14%	111.959,400	121.596,400	424.677,500	100,00%	0
23201030305		Caja de Compensaci3n	6.674.061,000	0	0	0	6.674.061,000	6.674.061,000	0	6.674.061,000	218.671,318	1.595.140,800	23,90%	5.078.920,200	238.173,604	1.376.469,482	89,29%	218.671,318	238.173,604	1.376.469,482	100,00%	0
2320103021		APORTES PATRONALES SECTOR PUBLICO	692.310,000	0	0	0	692.310,000	692.310,000	0	692.310,000	36.301,816	190.845,100	27,57%	501.468,184	36.719,584	155.543,182	81,55%	35.301,816	36.719,584	155.543,182	100,00%	0
23201030201		Casilleros Fondos P6blicos	3.083.479,000	0	0	0	3.083.479,000	3.083.479,000	0	3.083.479,000	41.131,500	720.638,100	23,34%	2.362.840,900	46.817,800	679.705,600	94,29%	41.131,500	46.817,800	679.705,600	100,00%	0
23201030202		Pensioneros Fondos P6blicos	323.152,000	0	0	0	323.152,000	323.152,000	0	323.152,000	2.262,600	12.538,000	3,88%	310.613,200	2.262,600	10.276,200	61,86%	2.262,600	2.262,600	10.276,200	100,00%	0
23201030203		Salud EPS P6blicas	0	0	0	0	0	0	0	0	0	0,00%	0	0	0	0,00%	0	0	0	0,00%	0	
2320103																						

CÓDIGO	ID	DESCRIPCIÓN	PRESUPUESTO INICIAL	MODIFICACIONES			PRESUPUESTO VIGENTE	SUSPENSIÓN	PRESUPUESTO DISPONIBLE	COMPROMISO PRESUPUESTAL		% EJEC.	SALDO DE APROPIACIÓN		GIRO PRESUPUESTAL		% EJEC GIRO PPTO	COMPROMISOS POR PAGAR		PAGO DE TESORERÍA		% EJEC GIRO TESORERÍA	CUENTAS POR GIRAR			
				CONTRA CREDITO	CREDITO	ADICIÓN				NETO	MAYO		ACUMULADOS	MAYO	ACUMULADOS	MAYO		ACUMULADOS	MAYO	ACUMULADOS	(19)		(20)	(21)	(22)	(23)
234		INVERSIÓN	222.115.329.000	6.667.693.819	2.218.406.263	0	-4.349.237.566	217.766.041.434	-12.691.666	107.925.842.967	49,56%	109.840.198.467	2.315.674.402	6.031.345.367	5,49%	101.894.497.600	2.282.540.970	5.810.111.251	34.555.499	97,76%	4.821.005	93,34%	436.447.227			
23401		DIRECTA	209.596.048.000	5.969.435.899	0	0	-5.969.435.899	203.626.612.101	0	93.799.105.300	46,06%	109.827.506.801	0	39.376.504	0,04%	93.759.728.796	0	34.555.499	87,76%	4.821.005	97,76%	4.821.005				
23401		Bogotá Mejor para Todos	209.596.048.000	5.969.435.899	0	0	-5.969.435.899	203.626.612.101	0	93.799.105.300	46,06%	109.827.506.801	0	39.376.504	0,04%	93.759.728.796	0	34.555.499	87,76%	4.821.005	97,76%	4.821.005				
23401		Pilar Igualdad calidad de vida	0	0	0	0	0	0	0	0	0,00%	0	0	0,00%	0	0	0	0	0,00%	0	0,00%	0				
23401		Atención Integral y Eficiente en Salud	0	0	0	0	0	0	0	0	0,00%	0	0	0,00%	0	0	0	0	0,00%	0	0,00%	0				
23401		Garantía de la atención prehospitalaria (APH) y gestión del riesgo en emergencias en Bogotá	0	0	0	0	0	0	0	0	0,00%	0	0	0,00%	0	0	0	0	0,00%	0	0,00%	0				
23401		Atención Integral en Salud -AIS-	0	0	0	0	0	0	0	0	0,00%	0	0	0,00%	0	0	0	0	0,00%	0	0,00%	0				
23401		Dotación	0	0	0	0	0	0	0	0	0,00%	0	0	0,00%	0	0	0	0	0,00%	0	0,00%	0				
23401		Adquisición y/o Productos, Equipos, Materiales y Suministros	0	0	0	0	0	0	0	0	0,00%	0	0	0,00%	0	0	0	0	0,00%	0	0,00%	0				
23401		Acciones de Reorganización Redes de Prestación de Servicios Salud Red Urgencias	0	0	0	0	0	0	0	0	0,00%	0	0	0,00%	0	0	0	0	0,00%	0	0,00%	0				
23401		Modernización de la Infraestructura Física y Tecnológica en Salud	209.596.048.000	5.969.435.899	0	0	-5.969.435.899	203.626.612.101	0	93.799.105.300	46,06%	109.827.506.801	0	39.376.504	0,04%	93.759.728.796	0	34.555.499	87,76%	4.821.005	97,76%	4.821.005				
23401		Actualización y Modernización de la Infraestructura, física y tecnológica y de Comunicaciones en Salud	209.596.048.000	5.969.435.899	0	0	-5.969.435.899	203.626.612.101	0	93.799.105.300	46,06%	109.827.506.801	0	39.376.504	0,04%	93.759.728.796	0	34.555.499	87,76%	4.821.005	97,76%	4.821.005				
23401		Modernización de la Infraestructura, Física y Tecnológica	209.596.048.000	5.969.435.899	0	0	-5.969.435.899	203.626.612.101	0	93.799.105.300	46,06%	109.827.506.801	0	39.376.504	0,04%	93.759.728.796	0	34.555.499	87,76%	4.821.005	97,76%	4.821.005				
23401		Infraestructura	201.654.388.000	0	0	0	201.654.388.000	0	0	93.778.519.300	46,50%	107.875.868.700	0	39.376.504	0,04%	93.739.142.796	0	34.555.499	87,76%	4.821.005	97,76%	4.821.005				
23401		Construc. Adec. Y Ampl. De Infraest. Propia Sect	201.654.388.000	0	0	0	201.654.388.000	0	0	93.778.519.300	46,50%	107.875.868.700	0	39.376.504	0,04%	93.739.142.796	0	34.555.499	87,76%	4.821.005	97,76%	4.821.005				
23401		Construcción, reforzamiento, adecuación y ampliación de hospitales	201.654.388.000	0	0	0	201.654.388.000	0	0	93.778.519.300	46,50%	107.875.868.700	0	39.376.504	0,04%	93.739.142.796	0	34.555.499	87,76%	4.821.005	97,76%	4.821.005				
23401		Dotación	7.941.660.000	5.969.435.899	0	0	-1.972.224.101	0	0	20.586.000	1,04%	1.951.638.101	0	0	0,00%	20.586.000	0	0	0,00%	0	0,00%	0				
23401		Adquis. y/o Prod. de Equi. Mater. Sumin. y Serv. pr	7.941.660.000	5.969.435.899	0	0	-1.972.224.101	0	0	20.586.000	1,04%	1.951.638.101	0	0	0,00%	20.586.000	0	0	0,00%	0	0,00%	0				
23401		Dotación de Infraestructura hospitalaria del distrito capital	7.941.660.000	5.969.435.899	0	0	-1.972.224.101	0	0	20.586.000	1,04%	1.951.638.101	0	0	0,00%	20.586.000	0	0	0,00%	0	0,00%	0				
23401		Procedimientos y procesos integrales del sector salud en salud electrónica, plataforma tecnológica y sistemas integrados de información en salud	0	0	0	0	0	0	0	0	0,00%	0	0	0,00%	0	0	0	0	0,00%	0	0,00%	0				
23401		Tecnologías de la información y comunicaciones en salud	0	0	0	0	0	0	0	0	0,00%	0	0	0,00%	0	0	0	0	0,00%	0	0,00%	0				
23401		Modernización de la Infraestructura Física y Tecnológica	0	0	0	0	0	0	0	0	0,00%	0	0	0,00%	0	0	0	0	0,00%	0	0,00%	0				
23401		Dotación	0	0	0	0	0	0	0	0	0,00%	0	0	0,00%	0	0	0	0	0,00%	0	0,00%	0				
23401		Adquisición de equipos, materiales, suministros y servicios propios del sector	0	0	0	0	0	0	0	0	0,00%	0	0	0,00%	0	0	0	0	0,00%	0	0,00%	0				
23401		Procedimientos y procesos integrales del sector salud en salud electrónica, plataforma tecnológica y sistemas integrados de información en salud	0	0	0	0	0	0	0	0	0,00%	0	0	0,00%	0	0	0	0	0,00%	0	0,00%	0				
23401		Eje transversal Gobierno Legítimo, fortalecimiento local y eficiencia	0	0	0	0	0	0	0	0	0,00%	0	0	0,00%	0	0	0	0	0,00%	0	0,00%	0				
23401		Prog. Gobem. el Inluenc. Local Reg. el Internal	0	0	0	0	0	0	0	0	0,00%	0	0	0,00%	0	0	0	0	0,00%	0	0,00%	0				
23401		Fortalecimiento de la Institucionalidad, Gobernanza y Rectoría en Salud.	0	0	0	0	0	0	0	0	0,00%	0	0	0,00%	0	0	0	0	0,00%	0	0,00%	0				
23401		Gobernanza y Rectoría en Salud para Bta D.C.	0	0	0	0	0	0	0	0	0,00%	0	0	0,00%	0	0	0	0	0,00%	0	0,00%	0				
23401		Dotación	0	0	0	0	0	0	0	0	0,00%	0	0	0,00%	0	0	0	0	0,00%	0	0,00%	0				
23401	01	Adq. y/o prod. de equi. mater. l. um. y serv. pr. pro	0	0	0	0	0	0	0	0	0,00%	0	0	0,00%	0	0	0	0	0,00%	0	0,00%	0				
23401	01	Capacitación, Comunicación, Asesoría y Asistencia Técnica para el Fomento de la Participación Social y Comunitaria en el Sector Salud.	0	0	0	0	0	0	0	0	0,00%	0	0	0,00%	0	0	0	0	0,00%	0	0,00%	0				
23401	01	Adquisición de equipos, materiales, suministros y servicios para el fortalecimiento de la gestión institucional	0	0	0	0	0	0	0	0	0,00%	0	0	0,00%	0	0	0	0	0,00%	0	0,00%	0				
23401		Recurso Humano	0	0	0	0	0	0	0	0	0,00%	0	0	0,00%	0	0	0	0	0,00%	0	0,00%	0				
23401	04	Gastos de Personal Operativo	0	0	0	0	0	0	0	0	0,00%	0	0	0,00%	0	0	0	0	0,00%	0	0,00%	0				
23401	04	Personal contratado para apoyar actividades de fortalecimiento de la gestión institucional	0	0	0	0	0	0	0	0	0,00%	0	0	0,00%	0	0	0	0	0,00%	0	0,00%	0				
23402		TRANSFERENCIAS PARA INVERSIÓN	12.519.281.000	698.257.920	2.218.406.253	0	1.620.148.333	14.139.429.333	0	14.139.429.333	-12,691,666	14.128.737.667	2.315.674.402	5.991.968.863	42,42%	8.134.768.804	2.282.540.970	6.776.155.752	96,40%	215.813.111	97,15%	146.565.592				
23403		CUENTAS POR PAGAR INVERSIÓN	7.295.281.000	0	2.218.406.253	0	9.503.687.253	0	0	9.503.687.253	-12,691,666	8.490.995.587	0	12.691.666	0,00%	4.356.850.653	2.282.540.970	4.987.669.302	97,15%	146.565.592	97,15%	146.565.592				
2340301		Cuentas por Pagar Inversión Vigencia Anterior	5.234.000.000	598.257.920	0	0	-588.257.920	4.635.742.080	0	4.635.742.080	100,00%	0	0	0	0,00%	3.777.906.111	0	788.686.450	91,93%	69.247.519	91,93%	69.247.519				
2340302		Cuentas por Pagar Inversión Otras Vigencias	2.061.281.000	0	0	0	2.061.281.000	0	0	4.867.945.173	0,00%	0	0	0,00%	0	0	0	0	0,00%	0	0,00%	0				
24		DISPONIBILIDAD FINAL	14.100.012.000	0	4.349.287.566	29.931.104.340	34.280.391.906	48.380.403.906	0	48.380.403.906	0	0	0	0	0,00%	0	0	0	0,00%	0	0,00%	0				


 LUIS FERNANDO PINEDA AVILA
 Gerente


 GERMAN FERNANDO GALVIS PINZÓN
 Responsable Financiero


 JOHAN JAVIER PULIDO REY
 Responsable Presupuesto