


HOSPITAL		3. SUBRED INTEGRADA DE SERVICIOS DE SALUD SUR E.S.E.				FECHA DE CORTE:				BASE:	
INFORME DE EJECUCION PRESUPUESTAL DE INGRESOS:						9		30/09/2020			
COD.	DESCRIPCION	PPTO INICIAL	MODIFICACIONES AL PRESUPUESTO				PPTO DEFINITIVO	RECAUDO		% DE EJEC	SALDO POR
			REDUCCIONES	ADICIONES	SUSTITUCIONES	SUBTOTAL		SEPTIEMBRE	ACUMULADO		
(1)	(2)	(3)	(4)	(5)	(6)	(7)=(4)+(5)+(6)	(8)=(3)+(7)	(9)	(10)	(11)=(10)/(8)	(12)=(8)-(10)
21	DISPONIBILIDAD INICIAL	103.494.091.000		45.451.458.555		45.451.458.555	148.945.549.555		148.945.549.555	100,00%	0
22	INGRESOS	495.818.863.000	0	31.173.558.091	0	31.173.558.091	526.992.421.091	28.038.782.590	241.372.676.430	45,80%	285.619.744.661
221	INGRESOS CORRIENTES	495.251.333.000	0	31.173.558.091	0	31.173.558.091	526.424.891.091	28.021.338.427	241.279.002.351	45,83%	285.145.888.740
22102	NO TRIBUTARIOS	495.251.333.000	0	31.173.558.091	0	31.173.558.091	526.424.891.091	28.021.338.427	241.279.002.351	45,83%	285.145.888.740
2210204	Rentas Contractuales	495.251.333.000	0	31.173.558.091	0	31.173.558.091	526.424.891.091	28.011.398.175	241.078.104.972	45,80%	285.346.786.119
221020401	Venta de Bienes, Servicios y Productos	355.593.319.000	0	0	0	0	355.593.319.000	24.397.725.216	215.356.097.031	60,56%	140.237.221.969
22102040101	FFDS - Atención a Vinculados	28.486.635.000	0	0	0	0	28.486.635.000	778.270.373	6.600.383.771	23,17%	21.886.251.229
22102040102	FFDS - PIC	41.989.991.000	0	0	0	0	41.989.991.000	3.833.321.921	23.025.818.584	54,84%	18.964.172.416
22102040103	FFDS - APH	0	0	0	0	0	0	0	0	0	0
2210204010301	Atención Prehospitalaria	0	0	0	0	0	0	0	0	0	0
2210204010302	Atención Línea de Emergencia	0	0	0	0	0	0	0	0	0	0
22102040104	FFDS - P y P Afiliados al Régimen Subsidiado	0	0	0	0	0	0	0	0	0	0
22102040105	FFDS - Venta de Servicios sin Situación de Fondos	0	0	0	0	0	0	0	0	0	0
22102040106	FFDS - Otros ingresos	0	0	0	0	0	0	0	0	0	0
22102040107	Régimen Contributivo	15.665.911.000	0	0	0	0	15.665.911.000	1.521.412.035	7.979.712.559	50,94%	7.686.198.441
22102040108	Régimen Subsidiado - Capitado	1.449.453.000	0	0	0	0	1.449.453.000	176.590.593	1.229.454.684	84,82%	219.998.316
22102040109	Régimen Subsidiado - No Capitado	45.131.313.000	0	0	0	0	45.131.313.000	3.211.294.129	28.567.651.580	63,30%	16.563.661.420
22102040110	Régimen Subsidiado PGP	118.146.000.000	0	0	0	0	118.146.000.000	11.238.755.817	76.124.852.176	64,43%	42.021.147.824
22102040111	Eventos Catastróficos y Accidentes de Tránsito - ECAT	4.658.901.000	0	0	0	0	4.658.901.000	741.095.421	1.698.677.483	36,46%	2.960.223.517
2210204011101	Seguro Obligatorio Accidentes de Tránsito-SOAT	4.658.901.000	0	0	0	0	4.658.901.000	741.095.421	1.698.677.483	36,46%	2.960.223.517
2210204011102	ADRES	0	0	0	0	0	0	0	0	0	0
22102040112	Cuotas de Recuperación y copagos	1.878.629.000	0	0	0	0	1.878.629.000	70.908.337	660.298.245	35,15%	1.218.330.755
2210204011201	Cuotas de Recuperación -FFDS	657.520.000	0	0	0	0	657.520.000	57.818.936	541.894.068	82,41%	115.625.932
2210204011202	Cuotas de Recuperación y Copagos - Otros Pagadores	1.221.109.000	0	0	0	0	1.221.109.000	13.089.401	118.404.177	9,70%	1.102.704.823
22102040113	Otras IPS	83.727.000	0	0	0	0	83.727.000	13.554.442	61.254.768	73,16%	22.472.232
22102040114	Particulares	692.310.000	0	0	0	0	692.310.000	24.632.356	158.000.209	22,82%	534.309.791
22102040115	Fondo de Desarrollo Local	0	0	0	0	0	0	0	0	0	0
22102040116	Entes Territoriales	1.744.535.000	0	0	0	0	1.744.535.000	6.693.864	8.532.367	0,49%	1.736.002.633
22102040117	Otros Pagadores por Venta de Servicios	1.172.733.000	0	0	0	0	1.172.733.000	259.964.689	363.742.188	31,02%	808.990.812
22102040118	Cuentas por Cobrar Venta de Bienes, Servicios y Productos	94.493.181.000	0	0	0	0	94.493.181.000	2.521.231.239	68.877.718.416	72,89%	25.615.462.584
2210204011801	Fondo Financiero Distrital de Salud	15.124.025.000	0	0	0	0	15.124.025.000	742.703.676	11.871.108.685	78,49%	3.252.916.315
221020401180101	Fondo Financiero Distrital de Salud 2019	15.124.025.000	0	0	0	0	15.124.025.000	742.703.676	8.068.074.512	53,35%	7.055.950.488
221020401180102	Fondo Financiero Distrital de Salud 2018 y anteriores	0	0	0	0	0	0	0	3.803.034.173		-3.803.034.173
2210204011802	Régimen Contributivo	14.025.851.000	0	0	0	0	14.025.851.000	329.290.361	8.197.080.870	58,44%	5.828.770.130
221020401180201	Régimen Contributivo 2019	14.025.851.000	0	0	0	0	14.025.851.000	327.194.685	7.630.069.967	54,40%	6.395.781.033
221020401180202	Régimen Contributivo 2018 y anteriores	0	0	0	0	0	0	0	567.010.903		-567.010.903
2210204011803	Régimen Subsidiado	59.278.935.000	0	0	0	0	59.278.935.000	1.264.601.795	47.399.972.366	79,96%	11.878.962.634
221020401180301	Régimen Subsidiado 2019	59.278.935.000	0	0	0	0	59.278.935.000	1.221.962.906	35.077.894.718	59,17%	24.201.040.282
221020401180302	Régimen Subsidiado 2018 y anteriores	0	0	0	0	0	0	0	12.322.077.648		-12.322.077.648
2210204011804	Eventos Catastróficos y Accidentes de Tránsito ECAT	2.539.816.000	0	0	0	0	2.539.816.000	-35.574.642	783.597.411	30,85%	1.756.218.589
221020401180401	Seguro Obligatorio Accidentes de Tránsito-SOAT	2.539.816.000	0	0	0	0	2.539.816.000	-35.574.642	783.597.411	30,85%	1.756.218.589
22102040118040101	Seguro Obligatorio Accidentes de Tránsito-SOAT 2019	2.539.816.000	0	0	0	0	2.539.816.000	-50.225.993	711.376.624	28,01%	1.828.439.376
22102040118040102	Seguro Obligatorio Accidentes de Tránsito-SOAT 2018 y anteriores	0	0	0	0	0	0	0	72.220.787		-72.220.787
221020401180402	ADRES	0	0	0	0	0	0	0	0	0	0
22102040118040201	ADRES 2019	0	0	0	0	0	0	0	0	0	0
22102040118040202	ADRES 2018 y anteriores	0	0	0	0	0	0	0	0	0	0
2210204011805	Fondo de Desarrollo Local	0	0	0	0	0	0	0	0	0	0
221020401180501	Fondo de Desarrollo Local 2019	0	0	0	0	0	0	0	0	0	0
221020401180502	Fondo de Desarrollo Local 2018 y anteriores	0	0	0	0	0	0	0	0	0	0
2210204011806	Entes Territoriales	0	0	0	0	0	0	50.331.163	127.327.776		-127.327.776
221020401180601	Entes Territoriales 2019	0	0	0	0	0	0	918.540	44.456.875		-44.456.875
221020401180602	Entes Territoriales 2018 y anteriores	0	0	0	0	0	0	49.412.623	82.870.901		-82.870.901

HOSPITAL		3. SUBRED INTEGRADA DE SERVICIOS DE SALUD SUR E.S.E.				FECHA DE CORTE:		9 30/09/2020				BASE:	
INFORME DE EJECUCION PRESUPUESTAL DE INGRESOS:													
COD.	DESCRIPCION	PPTO INICIAL	MODIFICACIONES AL PRESUPUESTO				PPTO DEFINITIVO	RECAUDO		% DE EJEC	SALDO POR		
			REDUCCIONES	ADICIONES	SUSTITUCIONES	SUBTOTAL		SEPTIEMBRE	ACUMULADO			RECAUDAR	
(1)	(2)	(3)	(4)	(5)	(6)	(7)=-(4)+(5)+(6)	(8) = (3)+(7)	(9)	(10)	(11)=(10)/(8)	(12)=(8)-(10)		
2210204011807	Otros Pagadores por Venta de Servicios	3.524.554.000	0	0	0	0	3.524.554.000	169.878.886	498.631.308	14,15%	3.025.922.692		
221020401180701	Otros Pagadores por Venta de Servicios 2019	3.524.554.000	0	0	0	0	3.524.554.000	169.878.886	498.280.993	14,14%	3.026.273.007		
221020401180702	Otros Pagadores por Venta de Servicios 2018 y anteriores	0	0	0	0	0	0	0	350.315		-350.315		
221020499	Otras Rentas Contractuales	139.658.014.000	0	31.173.558.091	0	31.173.558.091	170.831.572.091	3.613.672.959	25.722.007.941	15,06%	145.109.564.150		
22102049901	Convenios	134.979.766.000	0	29.729.926.509	0	29.729.926.509	164.709.692.509	3.414.150.523	22.573.201.332	13,70%	142.136.491.177		
2210204990101	Convenios de Desempeño Condiciones Estructurales - FFDS	0	0	0	0	0	0	0	0		0		
2210204990102	Otros Convenios - FFDS	132.721.253.000	0	1.185.903.966	0	1.185.903.966	133.907.156.966	-199.522.436	1.769.793.966	1,32%	132.137.363.000		
2210204990103	Convenios Docente - Asistenciales	328.368.000	0	0	0	0	328.368.000	139.281.984	234.623.982	71,45%	93.744.018		
2210204990104	Convenios Fondos de Desarrollo Local Infraestructura y Dotación	0	0	0	0	0	0	0	0		0		
2210204990105	Otros convenios	1.930.145.000	0	28.544.022.543	0	28.544.022.543	30.474.167.543	3.474.390.975	20.568.783.384	67,50%	9.905.384.159		
2210204990106	Convenios en el marco del programa de saneamiento fiscal y financiero	0	0	0	0	0	0	0	0		0		
2210204990107	Convenios o Actos Administrativos - Aportes Patronales Sin Situación de Fondos	0	0	0	0	0	0	0	0		0		
2210204990108	Aportes patronales SGP	0	0	0	0	0	0	0	0		0		
22102049902	Cuentas por Cobrar Otras Rentas Contractuales	4.678.248.000	0	1.443.631.582	0	1.443.631.582	6.121.879.582	199.522.436	3.148.806.609	51,44%	2.973.072.973		
2210299	Otros Ingresos no Tributarios	0	0	0	0	0	0	9.940.252	200.897.379		-200.897.379		
222	TRANSFERENCIAS					0	0		0		0		
223	CONTRIBUCIONES PARAFISCALES					0	0		0		0		
224	RECURSOS DE CAPITAL	567.530.000	0	0	0	0	567.530.000	17.444.163	93.674.080	16,51%	473.855.920		
22401	Recursos Del Balance	0	0	0	0	0	0	0	0		0		
2240103	Venta de Activos	0	0	0	0	0	0	0	0		0		
22402	Recursos del Crédito	0	0	0	0	0	0	0	0		0		
22403	Rendimientos por Operaciones Financieras	567.530.000	0	0	0	0	567.530.000	17.444.163	93.674.080	16,51%	473.855.920		
22406	Donaciones	0	0	0	0	0	0	0	0		0		
22409	Otros Recursos de Capital	0	0	0	0	0	0	0	0		0		
	TOTAL DISPONIBILIDAD INICIAL + INGRESOS	599.312.954.000	0	76.625.016.646	0	76.625.016.646	675.937.970.646	28.038.782.590	390.318.225.985	57,74%	285.619.744.661		



 LUIS FERNANDO PINEDA AVILA
 Gerente



 ANDRES FELIPE TORRES RODRIGUEZ
 Responsable Financiero


 MARIA HELENA NARANJO PULIDO
 Responsable de Presupuesto

HOSPITAL										FECHA DE CORTE:															
3. SUBRED INTEGRADA DE SERVICIOS DE SALUD SUR E.S.E.										30/09/2020															
INFORME DE EJECUCION PRESUPUESTAL DE SALUD SUR E.S.E.																									
CÓDIGO	ID	CÓDIGO FUT	DESCRIPCIÓN	PRESUPUESTO INICIAL	MODIFICACIONES			PRESUPUESTO VIGENTE	SUSPENSION	PRESUPUESTO DISPONIBLE	COMPROMISO PRESUPUESTAL		% EJEC.	SALDO DE APROPIACION	GIRO PRESUPUESTAL		% EJEC GIRO PPTO	COMPROMISOS POR PAGAR		PAGO DE TESORERIA		% EJEC GIRO TESORERIA	CUENTAS POR GIRAR		
					CONTRA CREDITO	CREDITO	ADICION				NETO	SEPTIEMBRE			ACUMULADOS	SEPTIEMBRE		ACUMULADOS	SEPTIEMBRE	ACUMULADOS					
(1)	(2)	(3)	(4)	(5)	(6)	(7)	(8)	(9)	(10)	(11)	(12)	(13)	(14)	(15)	(16)	(17)	(18)	(19)	(20)	(21)	(22)	(23)			
2320101005			Subsidio de Alimentación	225.945.000	154.253.800	39.331.842	0	-114.919.217	111.025.783	0	111.025.783	6.673.419	78.948.505	71.11%	32.077.278	8.575.418	78.948.505	100.00%	0	0	8.673.418	78.948.505	100.00%	0	
2320101006			Dotación por Servicios Prestados	906.942.000	246.465.633	0	0	-346.465.633	660.476.367	0	660.476.367	53.853.512	498.307.940	75.61%	181.168.407	53.853.512	498.307.940	100.00%	0	0	53.853.512	498.307.940	100.00%	0	
2320101007			Prima Semestral	4.787.428.000	1.721.052.000	0	0	-1.721.052.000	3.066.377.000	0	3.066.377.000	0	3.066.377.000	100.00%	0	0	3.066.377.000	100.00%	0	0	3.066.377.000	100.00%	0		
2320101008			Prima de Servicios	0	0	0	0	0	0	0	0	0	0.00%	0	0	0	0.00%	0	0	0	0	0.00%	0		
2320101009			Prima de Navidad	3.952.704.000	1.190.889.700	0	0	-1.190.889.700	2.761.814.300	0	2.761.814.300	7.785.188	95.335.806	3.41%	2.696.478.494	7.785.188	95.335.806	100.00%	0	0	7.785.188	95.335.806	100.00%	0	
2320101010			Prima de Vacaciones	2.046.770.000	599.773.932	0	0	-599.773.932	1.446.996.068	0	1.446.996.068	56.549.865	639.876.427	44.22%	807.118.041	56.549.865	639.876.427	100.00%	0	0	56.549.865	639.876.427	100.00%	0	
2320101011			Prima Técnica	6.206.034.000	1.690.279.226	0	0	-1.690.279.226	4.515.754.774	0	4.515.754.774	359.575.600	3.211.532.953	70.56%	1.334.221.821	359.575.600	3.211.532.953	100.00%	0	0	359.575.600	3.211.532.953	100.00%	0	
2320101012			Prima de Antigüedad	1.048.623.000	0	0	0	1.048.623.000	0	0	1.150.750.428	80.900.732	610.423.987	70.43%	340.526.441	80.900.732	610.423.987	100.00%	0	0	80.900.732	610.423.987	100.00%	0	
2320101013			Prima Secretarial	0	0	0	0	0	0	0	0	0	0.00%	0	0	0	0.00%	0	0	0	0	0.00%	0		
2320101014			Prima de Riesgo	100.826.000	0	0	0	100.826.000	0	0	104.894.625	8.819.410	78.529.048	74.86%	26.365.577	8.819.410	78.529.048	100.00%	0	0	8.819.410	78.529.048	100.00%	0	
2320101015			Otras Primas y Bonificaciones	0	0	0	0	0	0	0	0	0	0.00%	0	0	0	0.00%	0	0	0	0	0.00%	0		
2320101016			Vacaciones en Dinero	353.764.000	0	0	0	353.764.000	0	0	363.764.000	8.639.419	232.858.745	64.81%	130.905.255	8.639.419	232.858.745	100.00%	0	0	8.639.419	232.858.745	100.00%	0	
2320101017			Indemnizaciones Laborales	0	0	0	0	0	0	0	0	0	0.00%	0	0	0	0.00%	0	0	0	0	0.00%	0		
2320101018			Partida de Incremento Salarial	0	0	0	0	0	0	0	0	0	0.00%	0	0	0	0.00%	0	0	0	0	0.00%	0		
2320101019			Convenciones Colectivas o Convenios	148.624.000	7.592.774	0	0	-7.592.774	141.031.226	0	141.031.226	54.616.339	38.73%	86.414.887	54.616.339	100.00%	0	0	0	0	54.616.339	100.00%	0		
232010101901			Personal Administrativo	20.879.000	7.592.774	0	0	-7.592.774	13.286.226	0	13.286.226	100.00%	100.00%	0	0	13.286.226	100.00%	0	0	13.286.226	100.00%	0			
232010101902			Journal	0	0	0	0	0	0	0	0	0	0.00%	0	0	0	0.00%	0	0	0	0	0.00%	0		
232010101903			Quinquenio	127.745.000	0	0	0	127.745.000	0	0	127.745.000	0	0	0.00%	0	0	0	0.00%	0	0	0	0.00%	0		
232010101904			Calificación Especial de Recreación	0	0	0	0	0	0	0	0	0	0.00%	0	0	0	0.00%	0	0	0	0	0.00%	0		
232010101905			Calificación Especial de Recreación	173.823.000	41.214.880	0	0	-41.214.880	132.608.120	0	132.608.120	5.238.039	66.263.637	50.00%	5.238.039	66.263.637	100.00%	0	0	5.238.039	66.263.637	100.00%	0		
232010101906			Reconocimiento por Coordinación	0	0	0	0	0	0	0	0	0	0.00%	0	0	0	0.00%	0	0	0	0	0.00%	0		
232010101907			Reconocimiento por Permanencia en el Serv	0	0	0	0	0	0	0	0	0	0.00%	0	0	0	0.00%	0	0	0	0	0.00%	0		
232010101908			Reconocimiento por Permanencia en el Serv	0	0	0	0	0	0	0	0	0	0.00%	0	0	0	0.00%	0	0	0	0	0.00%	0		
232010101909			SERVICIOS PERSONALES INDIRECTOS	0	0	0	0	0	0	0	0	0	0.00%	0	0	0	0.00%	0	0	0	0	0.00%	0		
23201010201			Personal Supernumerario	0	0	0	0	0	0	0	0	0	0.00%	0	0	0	0.00%	0	0	0	0	0.00%	0		
23201010202			Journal	0	0	0	0	0	0	0	0	0	0.00%	0	0	0	0.00%	0	0	0	0	0.00%	0		
23201010203			Otros Gastos de Personal	0	0	0	0	0	0	0	0	0	0.00%	0	0	0	0.00%	0	0	0	0	0.00%	0		
232010103			APORTES PATRONALES AL SECTOR PRIVADO	19.203.561.000	5.745.974.167	0	0	-5.745.974.167	13.457.586.833	0	13.457.586.833	1.106.092.219	10.212.202.486	75.84%	3.245.384.347	814.640.427	8.800.413.890	84.23%	1.611.788.596	814.640.427	8.800.413.890	100.00%	100.00%	0	
23201010301			APORTES PATRONALES SECTOR PRIVADO	12.529.500.000	3.642.117.591	0	0	-3.642.117.591	8.887.382.409	0	8.887.382.409	8.887.382.409	77.83%	1.988.328.386	469.174.927	5.740.113.736	83.20%	1.158.832.287	469.174.927	5.740.113.736	100.00%	100.00%	0		
2320101030101			Cesantías Fondos Privados	3.586.581.000	3.025.938.605	0	0	-560.642.395	3.025.938.605	0	3.025.938.605	230.391.238	2.643.833.123	87.37%	3.025.938.605	230.391.238	2.643.833.123	100.00%	0	0	230.391.238	2.643.833.123	100.00%	0	
2320101030102			Pensiones Fondos Privados	2.173.344.000	1.094.551.001	0	0	-1.084.551.001	1.088.792.999	0	1.088.792.999	96.606.600	688.630.700	63.25%	400.102.299	93.211.000	592.024.100	85.97%	96.606.600	93.211.000	592.024.100	100.00%	100.00%	0	
2320101030103			Salud EPS Privados	3.400.431.000	945.000.779	0	0	-945.000.779	2.455.360.221	0	2.455.360.221	219.956.000	2.235.360.221	91.72%	458.033.821	219.956.000	2.235.360.221	100.00%	0	0	219.956.000	2.235.360.221	100.00%	0	
2320101030104			Riesgo Profesionales Sector Privado	1.309.048.000	538.148.166	0	0	-538.148.166	770.899.834	0	770.899.834	63.897.200	531.802.900	68.85%	239.096.934	63.897.200	467.905.700	87.54%	63.897.200	467.905.700	87.54%	63.897.200	467.905.700	100.00%	0
2320101030105			Caja de Compensación	2.060.096.000	513.779.250	0	0	-513.779.250	1.546.316.750	0	1.546.316.750	106.672.900	1.077.332.900	69.67%	468.993.850	101.197.200	970.660.000	90.10%	101.197.200	970.660.000	100.00%	100.00%	0		
23201010302			APORTES PATRONALES SECTOR PUBLICO	6.674.961.000	4.107.862.576	0	0	-2.103.802.576	4.570.258.424	0	4.570.258.424	388.569.681	3.313.256.643	72.50%	1.257.001.961	345.465.500	2.860.300.154	86.33%	345.465.500	2.860.300.154	100.00%	100.00%	0		
2320101030201			Cesantías Fondos Públicos	692.310.000	259.253.498	0	0	-259.253.498	433.056.502	0	433.056.502	31.928.381	358.063.613	81.55%	79.888.430	256.653.054	72.73%	96.315.009	256.653.054	100.00%	100.00%	0			
2320101030202			Pensiones Fondos Públicos	3.083.478.000	1.025.594.488	0	0	-1.025.594.488	2.057.883.512	0	2.057.883.512	221.297.300	1.591.808.000	77.35%	466.676.152	216.713.700	1.370.510.700	86.10%	221.297.300	216.713.700	1.370.510.700	100.00%	100.00%	0	
2320101030203			Salud EPS Publicas	323.152.000	176.674.312	0	0	-176.674.312	146.477.688	0	146.477.688	1.878.200	21.388.000	11.54%	124.886.688	2.226.400	19.409.800	50.75%	1.978.200	2.226.400	19.409.800	100.00%	100.00%	0	
2320101030204			Riesgo Profesionales Sector Público	0	0	0	0	0	0	0	0	0	0.00%	0	0	0	0.00%	0	0	0	0	0.00%	0		
2320101030205			ICBF	1.545.072.000	388.286.245	0	0	-388.286.245	1.156.785.755	0	1.156.785.755	80.014.300	808.078.300	69.67%	351.707.455	75.910.000	728.064.000	90.10%	80.014.300	728.064.000	100.00%	100.00%	0		
2320101030207			SENA	1.030.048.000	258.790.673	0	0	-258.790.673	771.257.327	0	771.257.327	53.351.500	538.614.100	69.83%	234.443.227	50.615.400	485.462.600	90.10%	50.615.400	485.462.600	100.00%	100.00%	0		
2320101030209			Comisiones	0	0	0	0	0	0	0	0	0	0.00%	0	0	0	0.00%	0	0	0	0	0.00%	0		
23201010303			OTROS APORTES PATRONALES	0	0	0	0	0	0	0	0	0	0.00%	0	0	0	0.00%	0	0	0	0	0.00%	0		

HOSPITAL 3. SUBRED INTEGRADA DE SERVICIOS DE SALUD SUR E.S.E.										FECHA DE CORTE: 30/09/2020																
INFORME DE EJECUCION PRESUPUESTAL DE GASTOS:																										
CÓDIGO	ID	CÓDIGO FUT	O PR IO	DESCRIPCIÓN	PRESUPUESTO INICIAL	MODIFICACIONES				PRESUPUESTO VIGENTE	SUSPENSION	PRESUPUESTO DISPONIBLE	COMPROMISO PRESUPUESTAL			SALDO DE APROPIACION	GIRO PRESUPUESTAL		PAGO DE TESORERIA		% EJEJ GIRO TESORERIA	Cuentas por GIRAR				
						CONTRA CRÉDITO	CRÉDITO	ADICIÓN	NETO				SEPTIEMBRE	ACUMULADOS	% EJEJ.		SEPTIEMBRE	ACUMULADOS	SEPTIEMBRE	ACUMULADOS						
(1)				(2)	(3)	(4)	(5)	(7)	(8)=(4)-(5)+(6)-(7)	(9)=(3)+(8)	(10)	(11)=(9)-(10)	(12)	(13)	(14)=(13)/(11)	(15)=(11)-(13)	(16)	(17)	(18)=(17)/(16)	(19)=(15)-(17)	(20)	(21)	(22)=(21)/(17)	(23)=(17)-(21)		
23401	15	01	02	01	0786										0,00%	0			0,00%	0		0	0,00%	0		
23401	15	01													0,00%	0			0,00%	0		0	0,00%	0		
23401	15	01	02	01											0,00%	0			0,00%	0		0	0,00%	0		
23401	15	01	02	01	0785										0,00%	0			0,00%	0		0	0,00%	0		
23401	15	07													0,00%	0			0,00%	0		0	0,00%	0		
23401	15	07													0,00%	0			0,00%	0		0	0,00%	0		
23401	15	07	198												0,00%	0			0,00%	0		0	0,00%	0		
23401	15	07	198	02											0,00%	0			0,00%	0		0	0,00%	0		
23401	15	07	198	02	01										0,00%	0			0,00%	0		0	0,00%	0		
23401	15	07	198	02	01	0397									0,00%	0			0,00%	0		0	0,00%	0		
23401	15	07	198	03	01	0696									0,00%	0			0,00%	0		0	0,00%	0		
23401	15	07	198	03	04										0,00%	0			0,00%	0		0	0,00%	0		
23401	15	07	198	03	04	0358									0,00%	0			0,00%	0		0	0,00%	0		
23401	16						2.826.952.845	113.027.433.602	0	110.200.480.757	110.200.480.757	0	110.200.480.757	18.761.222.177	34.006.331.605	30,86%	76.194.149.152	0	0	0,00%	34.006.331.605	0	0	0,00%	0	
23401	16	01					2.826.952.845	113.027.433.602	0	110.200.480.757	110.200.480.757	0	110.200.480.757	18.761.222.177	34.006.331.605	30,86%	76.194.149.152	0	0	0,00%	34.006.331.605	0	0	0,00%	0	
23401	16	01					2.826.952.845	113.027.433.602	0	110.200.480.757	110.200.480.757	0	110.200.480.757	18.761.222.177	34.006.331.605	30,86%	76.194.149.152	0	0	0,00%	34.006.331.605	0	0	0,00%	0	
23401	16	01					2.826.952.845	113.027.433.602	0	110.200.480.757	110.200.480.757	0	110.200.480.757	18.761.222.177	34.006.331.605	30,86%	76.194.149.152	0	0	0,00%	34.006.331.605	0	0	0,00%	0	
23401	16	01					2.826.952.845	107.875.868.700	0	105.048.915.855	105.048.915.855	0	105.048.915.855	18.761.222.177	34.006.331.605	32,37%	71.042.584.250	0	0	0,00%	34.006.331.605	0	0	0,00%	0	
23401	16	01					2.826.952.845	107.875.868.700	0	105.048.915.855	105.048.915.855	0	105.048.915.855	18.761.222.177	34.006.331.605	32,37%	71.042.584.250	0	0	0,00%	34.006.331.605	0	0	0,00%	0	
23401	16	01					2.826.952.845	107.875.868.700	0	105.048.915.855	105.048.915.855	0	105.048.915.855	18.761.222.177	34.006.331.605	32,37%	71.042.584.250	0	0	0,00%	34.006.331.605	0	0	0,00%	0	
23401	16	01					0	5.151.564.902	0	5.151.564.902	5.151.564.902	0	5.151.564.902	0	0	0,00%	5.151.564.902	0	0	0,00%	0	0	0,00%	0		
23401	16	01					0	5.151.564.902	0	5.151.564.902	5.151.564.902	0	5.151.564.902	0	0	0,00%	5.151.564.902	0	0	0,00%	0	0	0,00%	0		
23401	16	01					0	5.151.564.902	0	5.151.564.902	5.151.564.902	0	5.151.564.902	0	0	0,00%	5.151.564.902	0	0	0,00%	0	0	0,00%	0		
23401	16	01					0	5.151.564.902	0	5.151.564.902	5.151.564.902	0	5.151.564.902	0	0	0,00%	5.151.564.902	0	0	0,00%	0	0	0,00%	0		
23401	16	01					0	0	0	0	0	0	0	0	0,00%	0			0,00%	0		0	0,00%	0		
23402							0	0	0	0	0	0	0	0	0,00%	0			0,00%	0		0	0,00%	0		
23403							12.519.281.000	971.231.876	2.218.406.253	0	1.247.174.377	13.766.455.377	0	13.766.455.377	-154.639.480	13.611.815.897	98,88%	154.639.480	2.844.700.099	8,917.763.962	65,91%	4.694.051.935	2.727.009.314	8.581.404.704	96,23%	336.359.259
2340301							7.285.281.000	372.973.958	2.218.406.253	0	1.845.432.297	9.130.713.297	0	9.130.713.297	-154.639.480	8.976.073.817	98,31%	154.639.480	2.844.700.099	6.059.929.993	89,79%	916.143.824	2.727.009.314	7.792.818.254	96,69%	267.111.739
2340302							5.234.000.000	598.257.920	0	0	-598.257.920	4.635.742.080	0	4.635.742.080	0	4.635.742.080	100,00%	0	0	857.833.969	18,50%	3.777.908.111	0	788.596.450	91,83%	69.247.519
24							14.100.012.000	9.255.479.790	4.349.287.566	29.931.104.340	25.024.912.116	39.124.924.116	0	39.124.924.116		39.124.924.116				0	0,00%	0	0	0,00%	0	


 LUIS FERNANDO PINEDA AVILA
 Gerente


 ANDRES FELIPE TORRES RODRIGUEZ
 Responsable Financiero


 MARIA HELENA NARANJO PULIDO
 Responsable de Presupuesto