


ESTADOS FINANCIEROS
A JUNIO 30
DEL AÑO 2019

ESTADO DE CAMBIOS EN
EL PATRIMONIO


BOGOTA DISTRITO CAPITAL
SUBRED INTEGRADA DE SERVICIOS DE SALUD SUR E.S.E.
ESTADO DE CAMBIOS EN EL PATRIMONIO
A 30 DE JUNIO DE 2019
(Cifras en Pesos)
Estados Financieros 2019




Saldo del patrimonio a Diciembre 31 de 2018	254.508.055.077
Variaciones patrimoniales durante el año 2019	40.177.903.740
Saldo del patrimonio a Junio 30 de 2019	294.685.958.817

DETALLE DE LAS VARIACIONES PATRIMONIALES	30-6-2019	31-12-2018	VARIACION
INCREMENTOS			
CAPITAL FISCAL	246.189.051.331	158.367.784.253	87.821.267.078
RESULTADO DE EJERCICIOS ANTERIORES	8.319.003.727	8.319.003.727	8.319.003.727
RESULTADOS DEL EJERCICIO	40.177.903.759	0	40.177.903.759
IMPACTOS POR LA TRANSICIÓN AL NUEVO MARCO DE REGULACIÓN	-	154.917.849.002	-154.917.849.002
TOTAL INCREMENTOS	294.685.958.817	313.285.633.255	-18.599.674.438
DISMINUCIONES			
CAPITAL FISCAL	0	0	0
RESULTADOS DEL EJERCICIO	0	58.777.578.178	58.777.578.178
IMPACTOS POR LA TRANSICIÓN AL NUEVO MARCO DE REGULACIÓN	0	0	0
TOTAL DISMINUCIONES	0	-58.777.578.178	58.777.578.178


CLAUDIA HELENA PRIETO VANEGAS
 Gerente
 Subred Integrada de Servicios de Salud Sur ESE


JOSÉ ORLANDO ANGEL TORRES
 Subgerente Corporativo
 Subred Integrada de Servicios de Salud Sur ESE


ERIKA PAOLA ROJAS URREGO
 Directora Financiera
 Subred Integrada de Servicios de Salud Sur ESE


PEDRO ANTONIO BARRETO ALFONSO
 Revisor Fiscal
 T.P. 23617-T


MARIA FANNY TIBATA ARIAS
 Profesional Universitario (e) Contabilidad
 Subred Integrada de Servicios de Salud Sur ESE
 T.P. 59169-T