





BOGOTA DISTRITO CAPITAL
SUBRED INTEGRADA DE SERVICIOS DE SALUD SUR E.S.E.
ESTADO DE CAMBIOS EN EL PATRIMONIO
A 31 DE OCTUBRE DE 2018
(Cifras en Pesos)
Estados Financieros 2018

Saldo del patrimonio a Diciembre 31 de 2017			313.269.805.848
Variaciones patrimoniales durante el año 2018			-29.488.987.503
Saldo del patrimonio Octubre 31 de 2018			283.780.818.345
DETALLE D	Nota	31-10-2018	31-12-2017
INCREMENTOS			VARIACION
CAPITAL FISCAL		0	0
RESULTADOS DEL EJERCICIO		0	0
IMPACTOS POR LA TRANSICIÓN AL NUEVO MARCO DE REGULACIÓN		154.917.849.000	154.916.421.595
TOTAL INCREMENTOS		154.917.849.000	154.916.421.595
DISMINUCIONES			
CAPITAL FISCAL		158.353.384.253	233.439.908.405
RESULTADOS DEL EJERCICIO		-29.490.414.908	-75.086.524.152
IMPACTOS POR LA TRANSICIÓN AL NUEVO MARCO DE REGULACIÓN			45.596.109.244
TOTAL DISMINUCIONES		128.862.969.345	-29.490.414.908

 CLAUDIA HELENA PRIETO VANEGAS Gerente Subred Integrada de Servicios de Salud Sur ESE	 MARIA FANNY TIBATA ARIAS Profesional Universitario (E) Contabilidad T.P. 59169-T Subred Integrada de Servicios de Salud Sur ESE
--	--

Reviso. 
MAURICIO AREVALO BERNAL
 Director Financiero

Reviso. 
JOSE ORLANDO ANGEL TORRES
 Subgerente Corporativo