

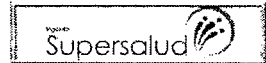
ESTADOS FINANCIEROS

A JUNIO 30

DEL AÑO 2019


ESTADO DE FLUJO DE EFECTIVO

BOGOTÁ DISTRITO CAPITAL
SUBRED INTEGRADA DE SERVICIOS DE SALUD SUR E.S.E.
ESTADO DE FLUJO DE EFECTIVO
Periodo contable Terminado el 30 de junio de 2019
(Cifras en Pesos Colombianos)




EFFECTIVO A 31 DE DICIEMBRE DE 2018		48.493.681.425,00
ACTIVIDADES OPERATIVAS		
VENTAS	152.475.166.047,00	
COSTOS DE VENTAS	-148.493.990.282,00	
GASTOS ADMINISTRATIVOS	-32.758.957.074,00	
VARIACIÓN DE INVENTARIOS	1.862.020.469,00	
FLUJO DE FONDOS OPERATIVO	-26.915.760.840,00	
ACTIVIDADES INVERSIÓN		
VARIACIÓN DE INVERSIONES E INSTRUMENTOS DERIVADOS	0,00	
VARIACIÓN DE DEUDORES	-9.823.037.746,00	
VARIACIÓN DE PROPIEDAD PLANTA Y EQUIPO	-10.047.555.767,00	
VARIACIÓN EN OTROS ACTIVOS	-58.552.650.350,00	
VARIACIÓN DE CUENTAS POR PAGAR	20.497.531.359,00	
VARIACIÓN DE OBLIGACIONES LABORALES	429.662.814,00	
VARIACIÓN DE PASIVOS ESTIMADOS	11.064.167.256,00	
VARIACIÓN DE OTROS PASIVOS	-3.857.008.432,00	
DETERIORO, DEPRECIACIONES, AMORTIZACIONES Y PROVISIONES	-31.089.771.196,00	
ACTIVIDADES INVERSIÓN	-81.378.662.062,00	
OTRAS ACTIVIDADES		
TRANSFERENCIAS Y SUBVENCIONES	87.641.768.926,00	
OTROS INGRESOS	29.043.197.673,00	
PATRIMONIO INSTITUCIONAL	-19,00	
OTROS GASTOS	-16.639.510.335,00	
CIERRE DE INGRESOS, GASTOS Y COSTOS	0,00	
FLUJO DE OTRAS ACTIVIDADES	100.045.456.245,00	


EFFECTIVO A 30 DE JUNIO DE 2019 **40.244.714.768,00**




CLAUDIA HELENA PRIETO VANEGAS
 Gerente
 Subred Integrada de Servicios de Salud Sur E.S.E.



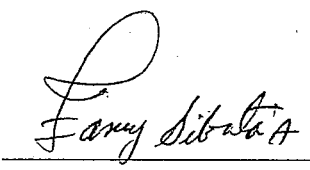
JOSÉ ORLANDO ANGEL TORRES
 Subgerente Corporativo
 Subred Integrada de Servicios de Salud Sur E.S.E.



ERIKA PAOLA ROJAS URREGO
 Directora Financiera
 Subred Integrada de Servicios de Salud Sur E.S.E.



PEDRO ANTONIO BARRETO ALFONSO
 Revisor Fiscal
 T.P. 23617-T



MARIA FANNY TIBATA ARIAS
 Profesional Universitario (e) Contabilidad
 Subred Integrada de Servicios de Salud Sur E.S.E.
 T.P. 59169-T