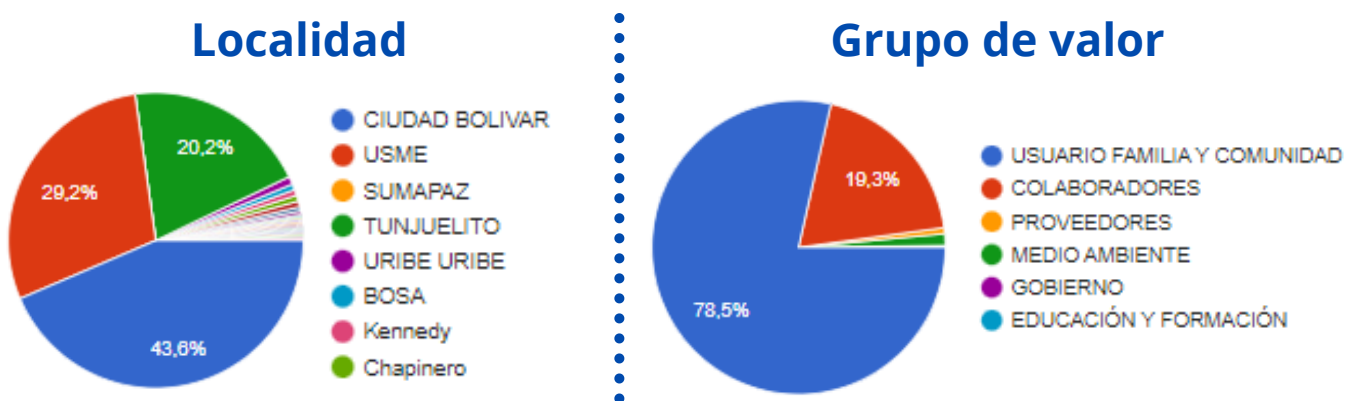


IDENTIFICACIÓN DE TEMAS PRIORITARIOS PARA NUESTRA RENDICIÓN DE CUENTAS.

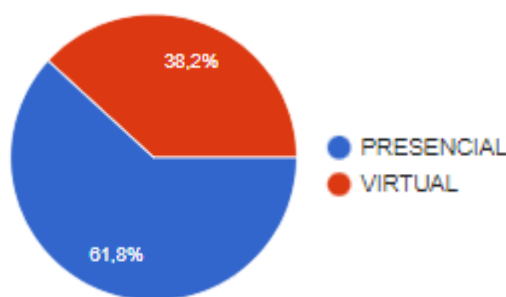
Resultados de la encuesta para la identificación de temas prioritarios para la rendición de cuentas de la subred sur 2021-2022.



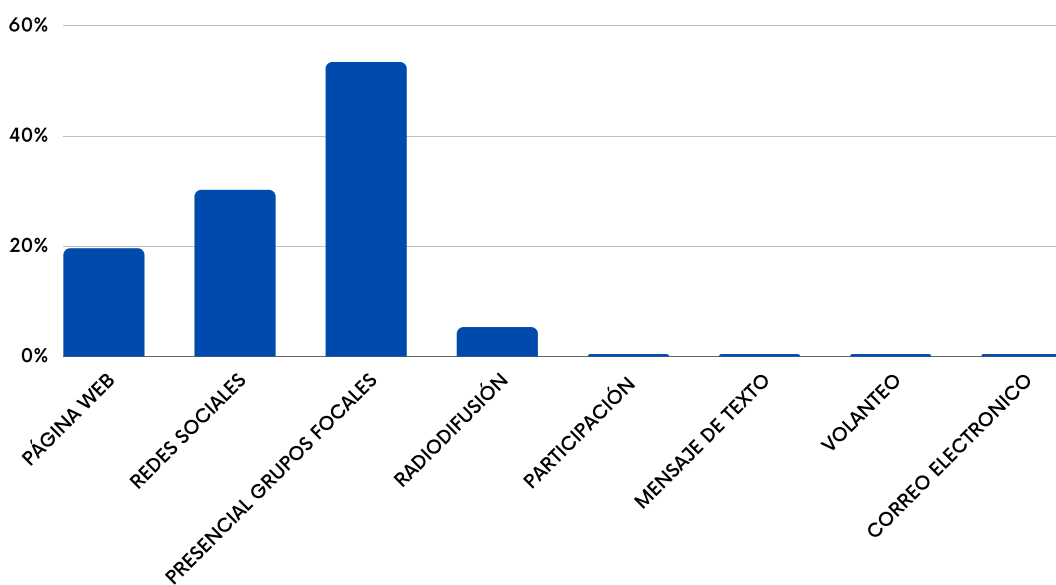
Total de **470** personas encuestadas donde se identifico inicialmente la localidad en la que reside y el grupo de valor al que pertenece:



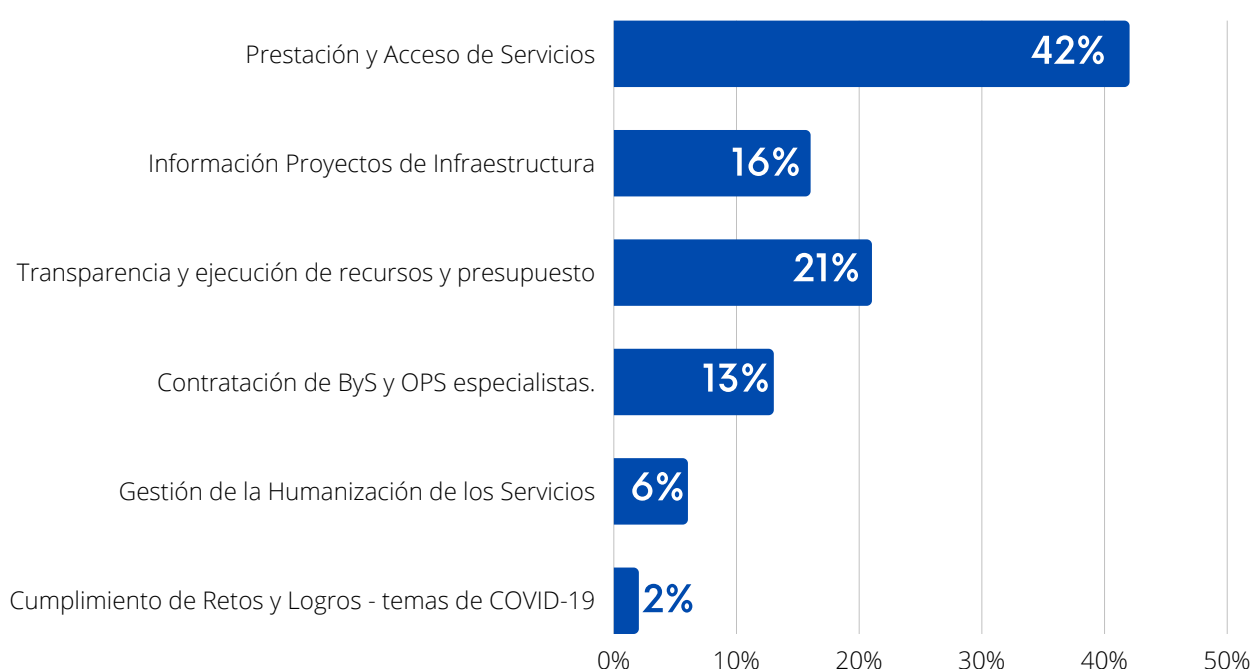
De igual forma se identifico por que medio prefieren que se realice la rendición de cuentas, obteniendo que el **61,8%** prefiere que se realice de forma presencial.



Continuando con el ejercicio se identifico que medio era el más adecuado de acuerdo a las necesidades de los participantes donde el **48,3%** prefiere que se realice de forma presencial con los grupos focales.



Finalmente, se identificaron los temas que los grupos de valor consideran más relevantes en el ejercicio de la Rendición de cuentas. mediante el cual se identifico que con un **42%** el tema de mayor interes es la **Prestación y acceso a los servicios**.



RENDICIÓN DE CUENTAS 2021-2022

¿COMO PERCIBIERON NUESTROS GRUPOS DE VALOR EL EJERCICIO DE RENDICION DE CUENTAS?

Resultados de la encuesta percepción del ejercicio de rendición de cuentas realizado el día 29 de Marzo de 2022, donde se presentó la gestión realizada durante la vigencia 2021.

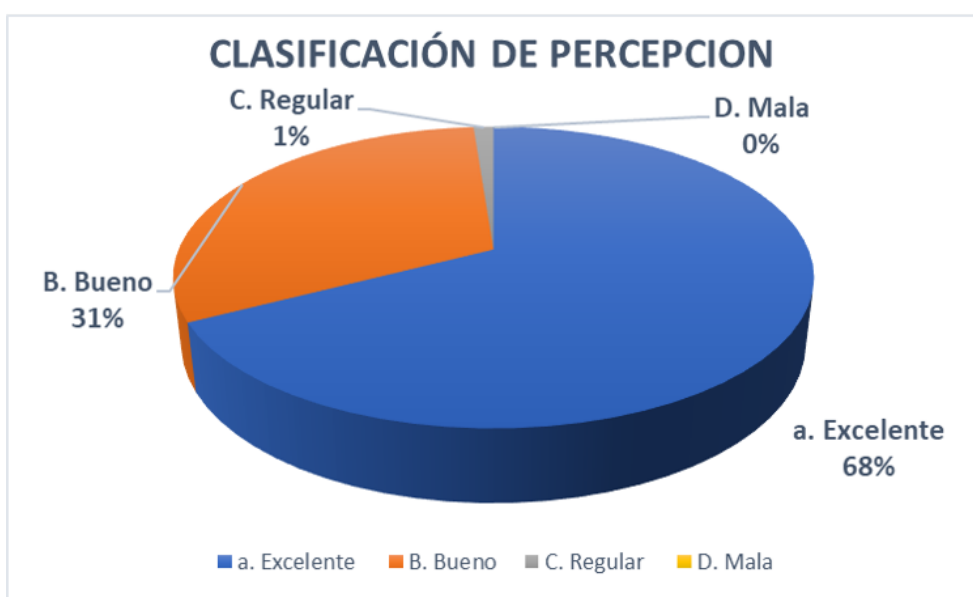


ASISTENTES PRESENCIALES: 251
 ASISTENTES VIRTUALES EN OTROS ESPACIOS: 241
 ASISTENTES EN REDES SOCIALES: 300
 TOTAL DE ENCUESTAS REALIZADAS: 100

Total de Encuestas: 100

PREGUNTAS	a. Excelente	B. Bueno	C. Regular	D. Mala	Total
Considera usted que la organización de las rendición de cuentas fue:	70	29	1	0	100
La información que se presentó fue:	68	32	0	0	100
Las personas que presentaron información dieron un manejo del tema:	75	24	1	0	100
El tiempo de duración de la rendición fue:	55	43	2	0	100
La metodología implementada fue:	69	29	2	0	100

De las **100** encuestas realizadas el **68** de los asistentes calificaron con excelente el ejercicio, el **31%** dio una calificación buena, el **1%** indicó que el ejercicio fue regular y ninguno de los asistentes que diligenció la encuesta indicó que el ejercicio fue malo.



De las **100** encuestas realizadas, el 40% fueron aportadas por la localidad de Ciudad Bolívar, el 24% por Tunjuelito, el 14% por la localidad de Sumapaz, 11% por la Localidad de Usme y 11% por otras localidades de Bogotá D.C

