


CONTRATO	No SISSS – 058–2019/REVISORIA FISCAL
CONTRATANTE	SUBRED INTEGRADA DE SERVICIOS DE SALUD SUR E.S.E
CONTRATISTA	CONSULCONTAF LTDA

**SEÑORES  
JUNTA DIRECTIVA  
SUBRED INTEGRADA DE SERVICIOS DE SALUD SUR  
E.S.E  
Aten.: Dra. CRISTINA DE LOS ANGELES LOSADA  
FORERO  
Presidente de la Junta Directiva  
Bogotá D.C.**



**INFORME DE REVISORIA FISCAL  
CARTERA Y GESTIÓN COBRANZA**

	CONTRATO	No SISS – 058–2019/REVISORIA FISCAL
	CONTRATANTE	SUBRED INTEGRADA DE SERVICIOS DE SALUD SUR E.S.E
	CONTRATISTA	CONSULCONTAF LTDA

Señores

**SUBRED INTEGRADA DE SERVICIOS DE SALUD DEL SUR E.S.E.**

**Aten. DRA. CRISTINA DE LOS ANGELES LOSADA FORERO**

**Presidente Junta Directiva**

**Bogotá D.C.**

**Asunto: Informe Final Cartera y Gestión de Cobranza.**

Respetada Sra. Presidente:

De acuerdo con su solicitud, específicamente sobre cartera y su cobranza, le solicitamos a la Administración la documentación que consideramos necesaria para llevar a cabo nuestro proceso de auditoría, la cual nos fue suministrada posteriormente en las condiciones requeridas.

Así las cosas, tomando como base la información suministrada por la Administración y previa elaboración de un programa de auditoría específico para establecer y llegar al cumplimiento de lo requerido nos permitimos presentarle el resultado de nuestra evaluación, de acuerdo con lo solicitado.

Del Informe Preliminar, recibimos las observaciones presentadas por la Administración, las cuales atendimos en la medida que eran procedentes de acuerdo con nuestra auditoría.

Atentamente,




**PEDRO A. BARRETO ALFONSO**  
 Revisor Fiscal; C.P.T. No. 23.617-T  
 CONSULCONTAF LTDA.  
 CR. 7ª N°. 123 – 24 Of. 501

Bogotá D.C. Agosto 05 de 2020  
 File-SUBRS-112-2020

C.C Dra. Martha Delgado/Asesora de Gerencia.

CONTRATO	No SISSS – 058–2019/REVISORIA FISCAL
CONTRATANTE	SUBRED INTEGRADA DE SERVICIOS DE SALUD SUR E.S.E
CONTRATISTA	CONSULCONTAF LTDA

# 1. INFORMACIÓN AREA DE CARTERA SUBRED SUR A MAYO DE 2020

	CONTRATO	No SISSS – 058–2019/REVISORIA FISCAL
	CONTRATANTE	SUBRED INTEGRADA DE SERVICIOS DE SALUD SUR E.S.E
	CONTRATISTA	CONSULCONTAF LTDA

<b>PLAN DE AUDITORIA</b>	<b>AUDITORIA INTEGRAL CONTRATO 058-2019</b>
<b>PARTICIPANTES</b>	AUDITORIA FINANCIERA Y CONTABLE- <b>Yeimy Montilla/ Viviana Cubillos</b> REVISOR FISCAL - Pedro Barreto

En cumplimiento de la solicitud de la Dra. Cristina de los Ángeles Losada Forero – Presidente de la Junta Directiva Subred Sur, presentamos la siguiente información:

## COMPORTAMIENTO HISTÓRICO CARTERA

### COMPORTAMIENTO HISTÓRICO CARTERA DESDE LAS VIGENCIAS 2017 AL 2019 CIFRAS EN MILLONES DE PESOS

VIGENCIAS	2017	2018	2019	TOTAL
<b>FACTURACIÓN</b>	291.775	296.482	319.258	907.515
<b>INCREMENTO EN VENTAS DE SERVICIOS</b>	-	2%	8%	9%
<b>RADICACIÓN</b>	286.077	287.426	312.622	886.125
<b>% DE RADICACIÓN</b>	98%	97%	98%	98%
<b>RECAUDO</b>	240.989	280.817	303.179	824.985
<b>INCREMENTO DE RECAUDO</b>	-	17%	8%	24%
<b>RECAUDO / FACTURACIÓN</b>	83%	95%	95%	91%
<b>RECAUDO / RADICACIÓN</b>	84%	98%	97%	93%

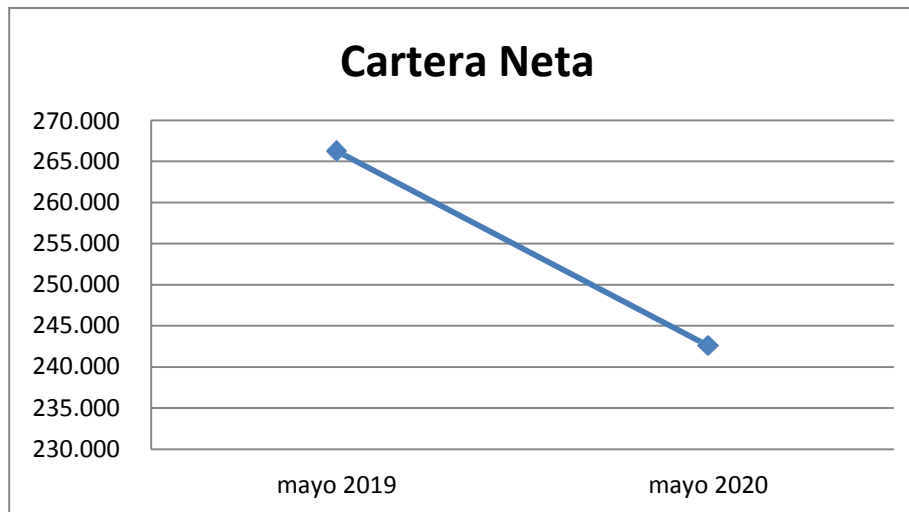
Fuente: Área de Cartera Subred Sur

### CARTERA A MAYO DE 2019 Y 2020 CIFRAS EN MILLONES DE PESOS

VIGENCIA	TOTAL CARTERA	ANTICIPOS PENDIENTES POR APLICAR	CARTERA NETA
<b>may-19</b>	302.550	36.306	266.244
<b>may-20</b>	269.707	27.114	242.593
<b>VARIACIÓN</b>	<b>-11%</b>	<b>-25%</b>	<b>-9%</b>

Fuente: Área de Cartera Subred Sur

CONTRATO	No SISSS – 058–2019/REVISORIA FISCAL
CONTRATANTE	SUBRED INTEGRADA DE SERVICIOS DE SALUD SUR E.S.E
CONTRATISTA	CONSULCONTAF LTDA



Efectuando el análisis de la cartera con corte a Mayo 31 de 2020, se observa un saldo bruto por valor de \$269.707 millones de pesos y un saldo neto de \$242.593 millones de pesos, presentando una disminución de 9% con respecto al saldo de cartera neta a Mayo de 2019.

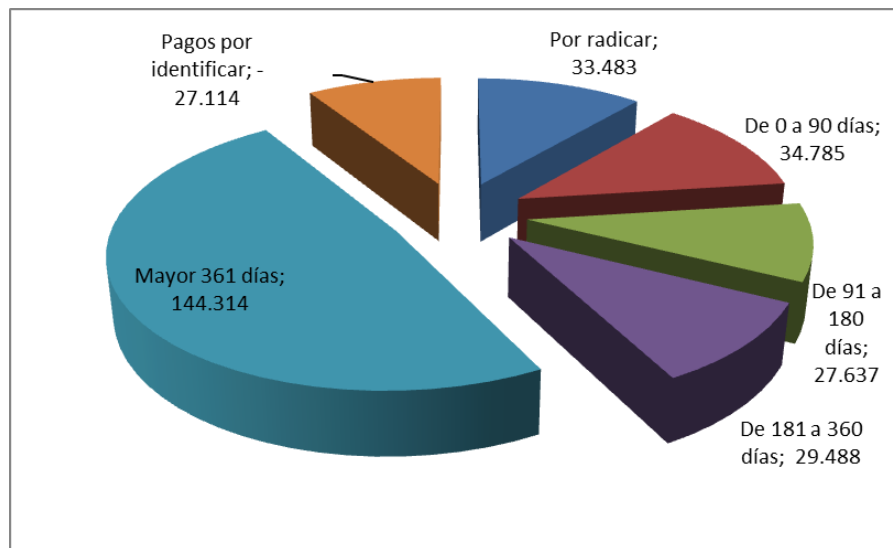
En cuanto a giros pendientes por aplicar, se evidenció una disminución del 25%, pasando de \$36.306 millones de pesos en Mayo del 2019 a \$27.114 millones de pesos para Mayo de la vigencia actual, esto debido a que en Mayo de 2020 se obtuvo menor valor por concepto de giro directo, pasando de \$15.024 millones en Mayo 2019 a \$11.442 millones para Mayo de 2020.

**CARTERA POR EDADES  
A MAYO DE 2020  
CIFRAS EN MILLONES DE PESOS**

EDAD	VALOR	%
Por radicar	33.483	14%
De 0 a 90 días	34.785	14%
De 91 a 180 días	27.637	11%
De 181 a 360 días	29.488	12%
Mayor 361 días	144.314	59%
Pagos por identificar	- 27.114	-11%
<b>TOTAL</b>	<b>242.593</b>	<b>100%</b>

*Fuente: Área de Cartera Subred Sur*

CONTRATO	No SISSS – 058–2019/REVISORIA FISCAL
CONTRATANTE	SUBRED INTEGRADA DE SERVICIOS DE SALUD SUR E.S.E
CONTRATISTA	CONSULCONTAF LTDA



De los \$242.593 millones de pesos, tenemos una concentración del 59% en la cartera mayor a 361 días, seguido por las carteras por radicar y de 0 a 90 días con el 14%.

#### CARTERA POR RÉGIMEN Y EDADES A MAYO DE 2020 CIFRAS EN MILLONES DE PESOS

EDAD DE CARTERA	SUBSIDIADO	CONTRIBUTIVO	FFDS	SOAT-ECAT	CAPITACIÓN	ENTES TERRITORIALES	OTROS	TOTAL	%
De 0 a 90 días	21.638	6.580	3.967	1.084	219	310	831	34.629	20%
De 91 a 180 días	13.219	4.979	5.513	854	-	202	1.813	26.580	15%
De 181 a 360 días	12.373	6.326	3.354	1.620	16	1.014	2.147	26.850	16%
Mayor 361 días	41.392	15.266	24.293	12.477	1.900	6.064	10.322	111.714	65%
Pagos por identificar	- 15.517	- 6.837	- 3.067	- 605	-	- 436	- 509	- 26.971	-16%
<b>SUBTOTALES</b>	<b>73.105</b>	<b>26.314</b>	<b>34.060</b>	<b>15.430</b>	<b>2.135</b>	<b>7.154</b>	<b>14.604</b>	<b>172.802</b>	<b>71%</b>
Por radicar	21.830	3.538	2.586	599	6	1.224	3.502	33.285	48%
Liquidadas	15.039	21.278	-	-	-	126	63	36.506	52%
CARTERA NO COBRABLE	36.869	24.816	2.586	599	6	1.350	3.565	69.791	29%
<b>TOTAL CARTERA</b>	<b>109.974</b>	<b>51.130</b>	<b>36.646</b>	<b>16.029</b>	<b>2.141</b>	<b>8.504</b>	<b>18.169</b>	<b>242.593</b>	<b>100%</b>
<b>%</b>	<b>45%</b>	<b>21%</b>	<b>15%</b>	<b>7%</b>	<b>1%</b>	<b>4%</b>	<b>7%</b>	<b>100%</b>	

Fuente: Área de Cartera Subred Sur

Frente al comportamiento por edades y régimen, continua siendo el régimen subsidiado el más representativo en sus diferentes modalidades de contratación, con una cartera bruta de \$109.974 millones (incluyendo el valor correspondiente a las entidades en liquidación del mismo régimen), pagos pendientes por aplicar por valor de \$15.517 millones y en general, con una participación del 45% frente al total de la cartera, entre los pagadores que más impactan la cartera se encuentran: Capital Salud, Caja de Compensación Familiar Cundinamarca, Entidad Cooperativa Solidaria de Salud Ecoopsos y Nueva EPS.

CONTRATO	No SISSS – 058–2019/REVISORIA FISCAL
CONTRATANTE	SUBRED INTEGRADA DE SERVICIOS DE SALUD SUR E.S.E
CONTRATISTA	CONSULCONTAF LTDA

**CARTERA DETALLADA MAYOR A 360 DÍAS  
A MAYO DE 2020  
CIFRAS EN MILLONES DE PESOS**

ENTIDAD	VALOR CARTERA MAYOR A 360	%
CAFESALUD ENTIDAD PROMOTORA DE SALUD SA	14.615	10%
CAJA DE COMPENSACION FAMILIAR DE CUNDINAMARCA - COMFACUNDI	7.974	6%
CAPITAL SALUD ENTIDAD PROMOTORA DE SALUD DEL REGIMEN SUBSIDIADO S.A.S.	18.396	13%
CONSORCIO FIDUFOSYGA 2005 EN LIQUIDACIÓN	3.745	3%
CONSORCIO SAYP 2011	2.172	2%
CRUZ BLANCA ENTIDAD PROMOTORA DE SALUD S.A.	7.258	5%
EMPRESA MUTUAL PARA EL DESARROLLO INTEGRAL DE LA SALUD E.S.S.	2.435	2%
ENTIDAD COOPERATIVA SOLIDARIA DE SALUD ECOOPSOS ESS EPS SS	4.346	3%
ENTIDAD PROMOTORA DE SALUD DEL REGIMEN SUBSIDIADO EPSS CONVIDA	2.831	2%
FONDO FINANCIERO DISTRITAL DE SALUD	25.253	17%
NUEVA EMPRESA PROMOTORA DE SALUD S.A.	8.363	6%
PAGARES Y LETRAS	4.124	3%
SALUDVIDA S.A. EMPRESA PROMOTORA DE SALUD EPS	5.424	4%
SEGUROS DEL ESTADO S.A.	1.996	1%
OTROS PAGADORES	35.382	25%
<b>TOTAL</b>	<b>144.314</b>	<b>100%</b>


Fuente: Área de Cartera Subred Sur

En el anterior cuadro se encuentran incluidos \$32.601 millones que corresponden a entidades en liquidación.

En total hay 140 terceros en esta edad, de los cuales 14 concentran el 75% del valor total de la cartera mayor a 360 días, siendo el Fondo Financiero Distrital el pagador con mayor valor de cartera con \$25.253 millones de pesos correspondiente al 17% del total registrado en esta edad de cartera.

**COMPARATIVO SALDO DE CARTERA- RANKING DEUDORES  
ENTRE MAYO 2019 Y 2020  
CIFRAS EN MILLONES DE PESOS**

ENTIDAD	% REP FRENTE AL TOTAL DE CARTERA A MAYO 2020	CARTERA NETA A MAYO 2019	CARTERA NETA A MAYO 2020	VARIACIÓN \$	VARIACIÓN %
CAFESALUD ENTIDAD PROMOTORA DE SALUD SA	6%	14.622	14.615	- 7	0%
CAJA DE COMPENSACION FAMILIAR DE CUNDINAMARCA - COMFACUNDI	8%	20.606	20.257	- 349	-2%
CAPITAL SALUD ENTIDAD PROMOTORA DE SALUD DEL REGIMEN SUBSIDIADO S.A.S.	18%	72.594	44.853	- 27.741	-38%

	CONTRATO	No SISSS – 058–2019/REVISORIA FISCAL				
	CONTRATANTE	SUBRED INTEGRADA DE SERVICIOS DE SALUD SUR E.S.E				
	CONTRATISTA	CONSULCONTAF LTDA				
CONSORCIO FIDUFOSYGA 2005 EN LIQUIDACIÓN	2%	3.752	3.749	-	3	0%
CONSORCIO SAYP 2011	1%	2.172	2.168	-	4	0%
CRUZ BLANCA ENTIDAD PROMOTORA DE SALUD S.A.	4%	8.132	8.607		475	6%
EMPRESA MUTUAL PARA EL DESARROLLO INTEGRAL DE LA SALUD E.S.S.	1%	2.851	2.983		132	5%
ENTIDAD COOPERATIVA SOLIDARIA DE SALUD ECOOPSOS ESS EPS SS	2%	7.133	4.347	-	2.786	-39%
ENTIDAD PROMOTORA DE SALUD DEL RÉGIMEN SUBSIDIADO EPSS CONVIDA	2%	3.708	5.072		1.364	37%
FONDO FINANCIERO DISTRITAL DE SALUD	17%	42.396	42.286	-	110	0%
NUEVA EMPRESA PROMOTORA DE SALUD S.A.	4%	8.567	10.129		1.562	18%
PAGARES Y LETRAS	2%	4.327	5.139		812	19%
SALUDVIDA S.A. EMPRESA PROMOTORA DE SALUD EPS	3%	8.751	7.136	-	1.615	-18%
SEGUROS DEL ESTADO S.A.	1%	2.556	3.090		534	21%
ADMINISTRADORA DE RECURS DEL SGSSS-ADRES	1%	2.201	2.896		695	32%
SALUD TOTAL	1%	3.036	3.229		193	6%
ENTIDAD PROMOTORA DE SALUD SANITAS S A	1%	1.901	3.036		1.135	60%
COOMEVA ENTIDAD PROMOTORA DE SALUD S.A.	1%	1.943	2.754		811	42%
ENTIDAD PROM. DE SALUD FAMISANAR SAS	3%	7.696	6.280	-	1.416	-18%
CAJA DE COMPENSACION FAMILIAR COMPENSAR	1%	1.963	2.510		547	28%
MEDIMAS EPS S.A.S	3%	3.908	6.291		2.383	61%
DEPARTAMENTO DE CUNDINAMARCA	1%	1.393	1.391	-	2	0%
CLINICA CANDELARIA	1%	1.589	1.589		-	0%
COOPERATIVA DE SALUD COMUNITARIA EMPRESA PROMOTORA DE SALUD SUBSIDIADA COMPARTA EPS-S	1%	2.007	2.458		451	22%
ASOCIACIÓN BARRIOS UNIDOS DE QUIBDO EPS-S AMBUQ ESS	1%	1.268	1.454		186	15%
CAJA DE COMPENSACION FAMILIAR CAJACOPI ATLANTICO	1%	2.270	2.297		27	1%
OTROS PAGADORES	13%	32.902	31.977	-	925	-3%
<b>TOTAL</b>	<b>100%</b>	<b>266.244</b>	<b>242.593</b>	<b>-</b>	<b>23.651</b>	<b>-9%</b>

Fuente: Área de Cartera Subred Sur



CONTRATO	No SISS – 058–2019/REVISORIA FISCAL
CONTRATANTE	SUBRED INTEGRADA DE SERVICIOS DE SALUD SUR E.S.E
CONTRATISTA	CONSULCONTAF LTDA

**INDICADORES RELEVANTES POR PAGADOR  
A DICIEMBRE DE 2019  
CIFRAS EN MILLONES DE PESOS**

ENTIDAD	VALOR FACTURADO A DIC 2019	TOTAL CARTERA A DIC 2019	MAYOR 360 DIAS A DIC 2019	% CARTERA > 360 /TOTAL CARTERA	RECAUDO A DIC 2019	% RECAUDO CON RESPECTO A FACTURACIÓN	ROTACIÓN DE CARTERA EN # DE MESES
CAFESALUD ENTIDAD PROMOTORA DE SALUD SA	-	14.615	14.615	100%	7	100	Sin facturación 2019
CAJA DE COMPENSACION FAMILIAR DE CUNDINAMARCA - COMFACUNDI	21.280	22.384	11.621	52%	17.078	80%	13
CAPITAL SALUD ENTIDAD PROMOTORA DE SALUD DEL REGIMEN SUBSIDIADO S.A.S.	157.276	45.460	17.830	39%	160.260	102%	3
CONSORCIO FIDUFOSYGA 2005 EN LIQUIDACIÓN	-	3.749	3.745	100%	-	0%	Sin facturación 2019
CONSORCIO SAYP 2011	-	2.168	2.172	100%	-	0%	Sin facturación 2019
CRUZ BLANCA ENTIDAD PROMOTORA DE SALUD S.A.	2.797	7.639	5.171	68%	1.245	45%	33
EMPRESA MUTUAL PARA EL DESARROLLO INTEGRAL DE LA SALUD E.S.S.	-	2.983	2.411	81%	50	100%	Sin facturación 2019
ENTIDAD COOPERATIVA SOLIDARIA DE SALUD ECOOPSOS ESS EPS SS	1.564	6.693	4.930	74%	3.532	226%	51
ENTIDAD PROMOTORA DE SALUD DEL REGIMEN SUBSIDIADO EPSS CONVIDA	2.520	4.268	2.384	56%	784	31%	20
FONDO FINANCIERO DISTRITAL DE SALUD	14.182	40.532	26.321	65%	68.402	91%	/
NUEVA EMPRESA PROMOTORA DE SALUD S.A.	5.626	9.645	7.301	76%	4.344	77%	21
PAGARES Y LETRAS	-	4.816	3.968	82%	-	0%	
SALUDVIDA S.A. EMPRESA PROMOTORA DE SALUD EPS	4.056	6.400	4.213	66%	5.905	146%	19
ADMINISTRADORA DE RECURS DEL SGSSS-ADRES	1.395	2.913	1.556	53%	88	6%	25
SALUD TOTAL	4.050	1.764	205	12%	3.856	95%	5
ENTIDAD PROMOTORA DE SALUD SANITAS SA	2.071	2.466	929	38%	800	39%	14
COOMEVA ENTIDAD PROMOTORA DE SALUD S.A.	1.523	2.023	937	46%	892	59%	16
ENTIDAD PROM. DE SALUD FAMISANAR SAS	8.152	5.726	723	13%	9.230	113%	8
CAJA DE COMPENSACION FAMILIAR COMPENSAR	2.679	2.245	773	34%	2.250	84%	10
MEDIMAS EPS S.A.S	5.229	4.816	830	17%	2.709	52%	11
DEPARTAMENTO DE CUNDINAMARCA	540	1.276	916	72%	605	112%	28
CLINICA CANDELARIA	-	1.589	1.589	100%	-	0%	Sin facturación 2019
COOPERATIVA DE SALUD COMUNITARIA EMPRESA PROMOTORA DE SALUD SUBSIDIADA COMPARTA EPS-S	2.952	2.173	429	20%	2.362	80%	9
ASOCIACION BARRIOS UNIDOS DE QUIBDO EPS-S AMBUQ ESS	325	1.342	868	65%	57	18%	50
CAJA DE COMPENSACION FAMILIAR CAJACOPI ATLANTICO	679	2.069	1.551	75%	666	98%	37
OTROS PAGADORES	19.762	37.013	22.962	62%	18.057	91%	22
<b>TOTALES</b>	<b>319.258</b>	<b>238.767</b>	<b>140.956</b>	<b>59%</b>	<b>303.179</b>	<b>95%</b>	<b>9</b>

Fuente: Área de Cartera Subred Sur

CONTRATO	No SISS – 058–2019/REVISORIA FISCAL
CONTRATANTE	SUBRED INTEGRADA DE SERVICIOS DE SALUD SUR E.S.E
CONTRATISTA	CONSULCONTAF LTDA

**INDICADORES RELEVANTES POR PAGADOR  
A MAYO DE 2019  
CIFRAS EN MILLONES DE PESOS**

ENTIDAD	% REP FRENTE AL TOTAL DE CARTERA A MAYO 2020	VALOR FACTURADO A MAY 2019	MAYOR 360 DIAS A MAY 2019	% CARTERA > 360 /TOTAL CARTERA	RECAUDO A MAY 2019	% RECAUDO CON RESPECTO A FACTURACIÓN
CAFESALUD ENTIDAD PROMOTORA DE SALUD SA	6%	-	14.622	100%	-	0%
CAJA DE COMPENSACION FAMILIAR DE CUNDINAMARCA - COMFACUNDI	8%	8.320	12.112	59%	6.967	84%
CAPITAL SALUD ENTIDAD PROMOTORA DE SALUD DEL REGIMEN SUBSIDIADO S.A.S.	18%	59.431	49.570	68%	45.182	76%
CONSORCIO FIDUFOSYGA 2005 EN LIQUIDACIÓN	2%	-	3.742	100%	-	0%
CONSORCIO SAYP 2011	1%	-	2.175	100%	-	0%
CRUZ BLANCA ENTIDAD PROMOTORA DE SALUD S.A.	4%	1.613	5.058	62%	582	36%
EMPRESA MUTUAL PARA EL DESARROLLO INTEGRAL DE LA SALUD E.S.S.	1%	187	2.159	76%	-	0%
ENTIDAD COOPERATIVA SOLIDARIA DE SALUD ECOOPSOS ESS EPS SS	2%	651	6.099	66%	2.037	313%
ENTIDAD PROMOTORA DE SALUD DEL REGIMEN SUBSIDIADO EPSS CONVIDA	2%	1.336	1.450	39%	270	20%
FONDO FINANCIERO DISTRITAL DE SALUD	17%	27.176	23.524	55%	22.293	82%
NUEVA EMPRESA PROMOTORA DE SALUD S.A.	4%	1.899	5.938	69%	1.948	103%
PAGARES Y LETRAS	2%	-	3.471	80%	-	0%
SALUDVIDA S.A. EMPRESA PROMOTORA DE SALUD EPS SEGUROS DEL ESTADO S.A.	3%	1.779	5.268	60%	2.114	119%
	1%	834	1.470	58%	630	76%
ADMINISTRADORA DE RECURS DEL SGSSS-ADRES	1%	584	590	27%	-	0%
SALUD TOTAL	1%	1.352	871	29%	1.024	76%
ENTIDAD PROMOTORA DE SALUD SANITAS SA	1%	645	702	37%	236	37%
COOMEVA ENTIDAD PROMOTORA DE SALUD S.A.	1%	470	829	43%	311	66%
ENTIDAD PROM. DE SALUD FAMISANAR SAS	3%	3.005	914	12%	2.486	83%
CAJA DE COMPENSACION FAMILIAR COMPENSAR	1%	1.069	665	34%	1.227	115%
MEDIMAS EPS S.A.S	3%	2.158	384	10%	756	35%
DEPARTAMENTO DE CUNDINAMARCA	1%	223	875	63%	186	83%
CLINICA CANDELARIA	1%	-	1.589	100%	-	0%
COOPERATIVA DE SALUD COMUNITARIA EMPRESA PROMOTORA DE SALUD SUBSIDIADA COMPARTA EPS-S	1%	1.373	438	22%	1.131	82%
ASOCIACION BARRIOS UNIDOS DE QUIBDO EPS-S AMBUQUESS	1%	171	657	52%	19	11%
CAJA DE COMPENSACION FAMILIAR CAJACOPI ATLANTICO	1%	225	1.537	68%	61	27%
OTROS PAGADORES	13%	6.974	21.245	69%	5.067	73%
<b>TOTALES</b>	<b>100%</b>	<b>121.475</b>	<b>167.954</b>	<b>63%</b>	<b>94.527</b>	<b>78%</b>

Fuente: Área de Cartera Subred Sur

CONTRATO	No SISS – 058–2019/REVISORIA FISCAL
CONTRATANTE	SUBRED INTEGRADA DE SERVICIOS DE SALUD SUR E.S.E
CONTRATISTA	CONSULCONTAF LTDA

**INDICADORES RELEVANTES POR PAGADOR  
A MAYO DE 2020  
CIFRAS EN MILLONES DE PESOS**

ENTIDAD	% REP FRENTE AL TOTAL DE CARTERA A MAYO 2020	VALOR FACTURADO A MAYO 2020	TOTAL CARTERA A MAYO 2020	MAYOR 360 DIAS A MAY 2020	% CARTERA > 360 /TOTAL CARTERA	RECAUDO A MAY 2020	% RECAUDO CON RESPECTO A FACTURACIÓN
CAFESALUD ENTIDAD PROMOTORA DE SALUD SA	6%	-	14.615	14.615	100%	-	0%
CAJA DE COMPENSACION FAMILIAR DE CUNDINAMARCA - COMFACUNDI	8%	9.528	20.257	7.974	39%	16.904	177%
CAPITAL SALUD ENTIDAD PROMOTORA DE SALUD DEL REGIMEN SUBSIDIADO S.A.S.	18%	69.308	44.853	18.396	41%	66.236	96%
CONSORCIO FIDUFOSYGA 2005 EN LIQUIDACIÓN	2%	-	3.749	3.745	100%	-	0%
CONSORCIO SAYP 2011	1%	-	2.168	2.172	100%	-	0%
CRUZ BLANCA ENTIDAD PROMOTORA DE SALUD S.A.	4%	-	8.607	7.258	84%	-	0%
EMPRESA MUTUAL PARA EL DESARROLLO INTEGRAL DE LA SALUD E.S.S.	1%	1	2.983	2.435	82%	-	0%
ENTIDAD COOPERATIVA SOLIDARIA DE SALUD ECOOPSOS ESS EPS SS	2%	401	4.347	4.346	100%	392	98%
ENTIDAD PROMOTORA DE SALUD DEL REGIMEN SUBSIDIADO EPSS CONVIDA	2%	747	5.072	2.831	56%	16	2%
FONDO FINANCIERO DISTRITAL DE SALUD	17%	22.629	42.286	25.253	60%	21.570	95%
NUEVA EMPRESA PROMOTORA DE SALUD S.A.	4%	2.436	10.129	8.363	83%	1.804	74%
PAGARES Y LETRAS	2%	-	5.139	4.124	80%	-	0%
SALUDVIDA S.A. EMPRESA PROMOTORA DE SALUD EPS	3%	154	7.136	5.424	76%	-	0%
SEGUROS DEL ESTADO S.A.	1%	440	3.090	1.996	65%	445	101%
ADMINISTRADORA DE RECURS DEL SGSSS-ADRES	1%	180	2.896	1.955	68%	126	70%
SALUD TOTAL	1%	2.358	3.229	1.141	35%	1.512	64%
ENTIDAD PROMOTORA DE SALUD SANITAS SA	1%	929	3.036	1.494	49%	584	63%
COOMEVA ENTIDAD PROMOTORA DE SALUD S.A.	1%	523	2.754	1.274	46%	87	17%
ENTIDAD PROM. DE SALUD FAMISANAR SAS	3%	3.409	6.280	831	13%	3.037	89%
CAJA DE COMPENSACION FAMILIAR COMPENSAR	1%	1.236	2.510	1.082	43%	1.059	86%
MEDIMAS EPS S.A.S	3%	2.391	6.291	1.640	26%	1.107	46%
DEPARTAMENTO DE CUNDINAMARCA	1%	147	1.391	1.047	75%	21	14%
CLINICA CANDELARIA	1%	-	1589	1.589	100%	-	0%
COOPERATIVA DE SALUD COMUNITARIA EMPRESA PROMOTORA DE SALUD SUBSIDIADA COMPARTA EPS-S	1%	1.234	2.458	750	31%	920	75%
ASOCIACION BARRIOS UNIDOS DE QUIBDO EPS-S AMBUQ ESS	1%	91	1.454	900	62%	-	0%
CAJA DE COMPENSACION FAMILIAR CAJACOPI ATLANTICO	1%	275	2.297	1.550	67%	102	37%
OTROS PAGADORES	13%	5.912	31.977	20.129	63%	3.846	65%
<b>TOTALES</b>	<b>100%</b>	<b>124.329</b>	<b>242.593</b>	<b>144.314</b>	<b>59%</b>	<b>119.768</b>	<b>96%</b>

Fuente: Área de Cartera Subred Sur

CONTRATO	No SISSS – 058–2019/REVISORIA FISCAL
CONTRATANTE	SUBRED INTEGRADA DE SERVICIOS DE SALUD SUR E.S.E
CONTRATISTA	CONSULCONTAF LTDA

**CARTERA NETA PARA COBRO  
A MAYO DE 2020  
CIFRAS EN MILLONES DE PESOS**

DESCRIPCIÓN	dic-19	mar-20	may-20	VARIACIÓN	% VARIACIÓN
CARTERA BRUTA	281.833	278.161	269.707	- 8.454	-3%
GIROS DIRECTOS	43.066	36.118	27.115	- 9.003	-25%
<b>SUBTOTAL</b>	<b>238.767</b>	<b>242.043</b>	<b>242.592</b>	549	0%
PTE POR RADICAR	35.372	36.469	33.483	- 2.986	-8%
<b>SUBTOTAL</b>	<b>274.139</b>	<b>278.512</b>	<b>276.075</b>	- 2.437	-1%
DETERIORO	82.360	82.360	82.360	-	0%
<b>TOTAL CARTERA COBRABLE</b>	<b>191.779</b>	<b>196.152</b>	<b>193.715</b>	- 2.437	-1%

Fuente: Área de Cartera Subred Sur


Para el mes de Mayo de 2020 se registra una cartera neta para cobro de \$193.715 millones teniendo en cuenta que al valor de cartera bruta se le descuenta el valor de los anticipos pendientes por aplicar y el deterioro acumulado al cierre.

En comparación con el cierre a Marzo de 2020, la cartera cobrable registra un descenso del 1%, lo que indica que el valor probable a recaudar es inferior al que se estimaba para el mes de Marzo 2020, esto se debe a la disminución de saldo en cartera de algunos terceros y del valor pendiente por radicar por falta de soportes.

**EVOLUCIÓN CARTERA  
MAYO 2019 - MAYO 2020  
CIFRAS EN MILLONES DE PESOS**

RÉGIMEN	may-19	may-20	VARIACIÓN	% VARIACIÓN
ACCIDENTE DE TRÁNSITO	13.982	16.028	2.046	15%
ARL	316	283	- 33	-10%
CAPITACIÓN	2.430	2.142	- 288	-12%
CONTRIBUTIVO	49.691	29.851	- 19.840	-40%
CONVENIO DOCENTES ASISTENCIALES	1.198	1.747	549	46%
CONVENIOS INTERADMINISTRATIVOS	318	319	1	0%
ENTES TERRITORIALES	7.294	8.377	1.083	15%
FFDS	35.155	36.647	1.492	4%
IPS PRIVADAS	1.779	1.761	- 18	-1%
IPS PÚBLICAS	924	923	- 1	0%
LIQUIDADAS	6.107	36.505	30.398	498%
PAGARÉS Y LETRAS	4.327	5.139	812	19%
PÓLIZAS	51	91	40	78%
RÉGIMEN ESPECIAL	1.825	2.203	378	21%
SALUD PÚBLICA	7.241	5.639	- 1.602	-22%
SUBSIDIADO	133.607	94.937	- 38.670	-29%
<b>TOTAL CARTERA</b>	<b>266.245</b>	<b>242.592</b>	- 23.653	-9%

Fuente: Área de Cartera Subred Sur

	CONTRATO	No SISSS – 058–2019/REVISORIA FISCAL
	CONTRATANTE	SUBRED INTEGRADA DE SERVICIOS DE SALUD SUR E.S.E
	CONTRATISTA	CONSULCONTAF LTDA

Al cierre de Mayo de 2019 se obtuvo una cartera de \$266.245 millones, mientras que para Mayo de 2020 la cartera se registra en \$242.592 millones, lo que evidencia un descenso de \$23.653 millones al 9%, es importante mencionar que esta disminución de saldo en cartera obedece al descenso del 14% en saldo mayor a 360 días y al incremento del 27% en el recaudo a Mayo de 2020.

**CARTERA CAPITAL SALUD EPS POR CONTRATO A MAYO DE 2020  
CIFRAS EN MILLONES DE PESOS**

EDAD DE CARTERA	PERIODO: JUN 2019 A MAYO 2020			PERIODO AGOS 2017 A MAY 2019	PERIODO AGOS_2016 A JUL 2017		SALDO UNIDADES	PAGOS POR APLICAR	SALDO TOTAL DE CARTERA
	PGP -CTO 024- 2019	PYD CTO-028-2019	EVENTO CTO 032-2019 SUB Y CONTRIB	EVENTO CTO 023-2017	EVENTO CTO 009-2016	CAPITA Y LAB CLINICO CTO 013-2016			
De 0 a 90 días	6.821	579	5.719	0	0	0	0	0	13.119
De 91 a 180 días	4.552	602	3.025	0	0	0	0	0	8.180
De 181 a 360 días	0	516	2.727	178	0	0	0	0	3.421
Mayor 361 días	0	0	0	3.412	3.061	1.526	10.396	0	18.396
Pagos por aplicar	0	0	0	0	0	0	0	-13.834	-13.834
<b>SUBTOTALES</b>	<b>11.374</b>	<b>1.697</b>	<b>11.471</b>	<b>3.591</b>	<b>3.061</b>	<b>1.526</b>	<b>10.396</b>	<b>-13.834</b>	<b>29.283</b>
Por radicar	11.373	373	2.094	142	2	0	3	0	13.988
Ordenes de Servicio	0	0	1.583	0	0	0	0	0	1.583
<b>SUBTOTALES</b>	<b>11.373</b>	<b>373</b>	<b>3.677</b>	<b>142</b>	<b>2</b>	<b>0</b>	<b>3</b>	<b>0</b>	<b>15.570</b>
<b>TOTAL CARTERA CAPITAL SALUD</b>	<b>22.747</b>	<b>2.070</b>	<b>15.148</b>	<b>3.733</b>	<b>3.063</b>	<b>1.526</b>	<b>10.400</b>	<b>-13.834</b>	<b>44.853</b>
<b>%</b>	<b>51%</b>	<b>5%</b>	<b>34%</b>	<b>8%</b>	<b>7%</b>	<b>3%</b>	<b>23%</b>	<b>-31%</b>	<b>100%</b>

Fuente: Área de Cartera Subred Sur

Se puede observar en el cuadro anterior que el comportamiento de la cartera de Capital Salud desde Agosto la vigencia 2016 hasta Mayo de 2020 presenta los siguientes saldos totales de cartera:

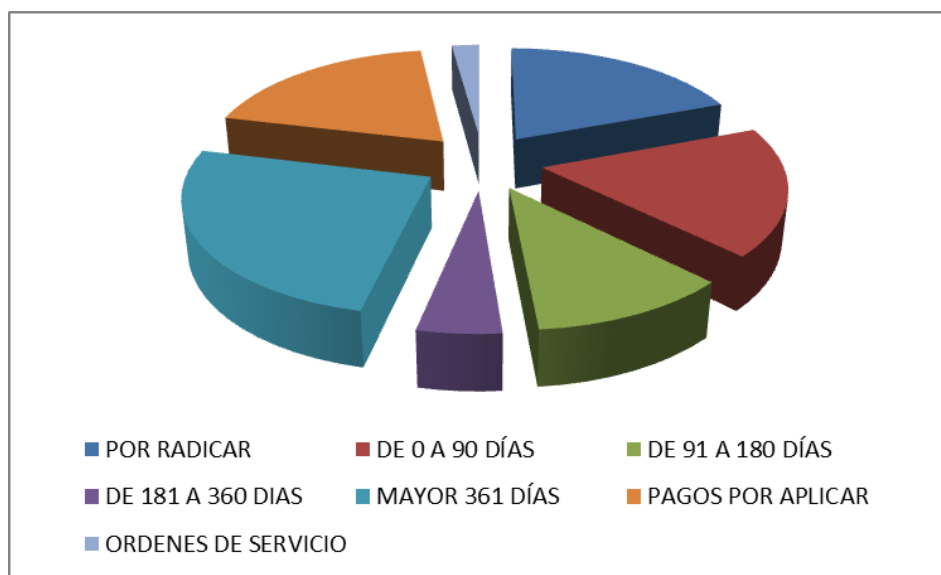
- Venía con un saldo en Unidades de \$10.400 millones que representan el 23% del total de la cartera.

CONTRATO	No SISS – 058–2019/REVISORIA FISCAL
CONTRATANTE	SUBRED INTEGRADA DE SERVICIOS DE SALUD SUR E.S.E
CONTRATISTA	CONSULCONTAF LTDA

- Entre Agosto 2016 y Julio 2017 su cartera total fue de \$4.589 millones que representan el 10% del total de la cartera.
- Entre Agosto 2017 y Mayo de 2019 su cartera total fue de \$3.733 millones que representan el 8% del total de la cartera.
- Entre Junio 2019 a Mayo 2020 su cartera total asciende a \$39.965 millones que representan el 89% del total de la cartera.

Lo anterior indica que después de descontar los pagos por aplicar de \$13.834 millones, la cartera total a Mayo de 2020 es de \$44.853 millones.

EDAD	VALOR	%
POR RADICAR	13.988	31%
DE 0 A 90 DÍAS	13.119	29%
DE 91 A 180 DÍAS	8.180	18%
DE 181 A 360 DIAS	3.421	8%
<b>MAYOR 361 DÍAS</b>	<b>18.396</b>	<b>41%</b>
PAGOS POR APLICAR	- 13.834	-31%
ORDENES DE SERVICIO	1.583	4%
<b>TOTAL</b>	<b>44.853</b>	<b>100%</b>

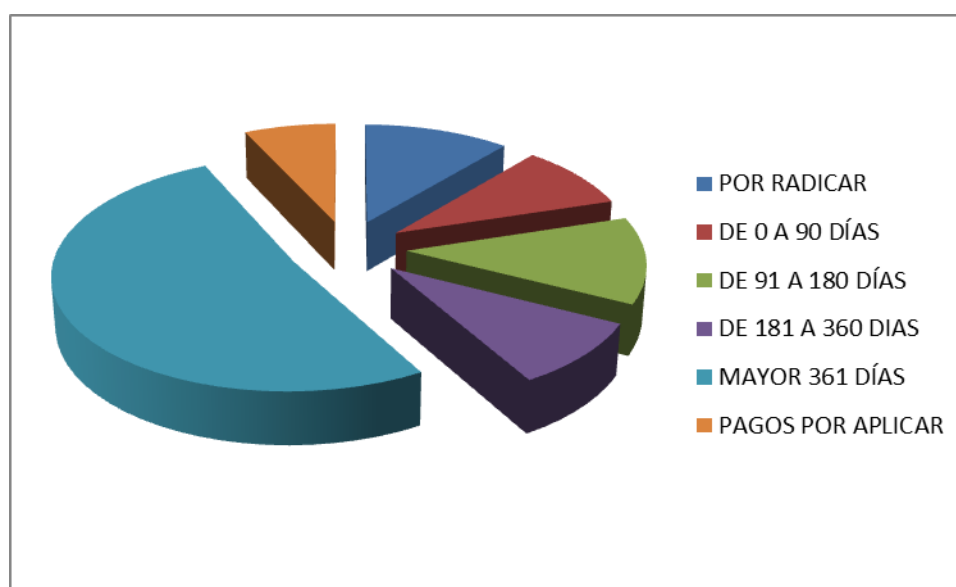


En cuanto a la edad de cartera de Capital Salud se puede evidenciar que el 41% del total se encuentra en un edad mayor a 361 días, siendo cartera básicamente de evento contrato 032 de 2019 la más representativa.

CONTRATO	No SISS – 058–2019/REVISORIA FISCAL
CONTRATANTE	SUBRED INTEGRADA DE SERVICIOS DE SALUD SUR E.S.E
CONTRATISTA	CONSULCONTAF LTDA

**CARTERA NETA FONDO FINANCIERO  
A MAYO DE 2020  
CIFRAS EN MILLONES DE PESOS**

EDAD	VALOR	%
POR RADICAR	5.479	13%
DE 0 A 90 DÍAS	4.459	11%
DE 91 A 180 DÍAS	6.010	14%
DE 181 A 360 DIAS	4.518	11%
<b>MAYOR 361 DÍAS</b>	<b>25.253</b>	<b>60%</b>
PAGOS POR APLICAR	- 3.433	-8%
<b>TOTAL</b>	<b>42.286</b>	<b>100%</b>



El Fondo Financiero registra en total de cartera un descenso del 0.25%, pasando de \$42.396 millones en Mayo de 2019 a \$42.286 millones en Mayo de 2020.

**CARTERA FONDO FINANCIERO DISTRITAL DETALLADA POR TIPO DE SERVICIO  
A MAYO DE 2020  
CIFRAS EN MILLONES DE PESOS**

TIPO DE SERVICIO	dic-19	mar-20	may-20	VARIACIÓN	% VARIACIÓN
APH	407	407	407	-	0%
DESPLAZADOS	1.014	1.068	1.038	- 30	-3%
ESCOLARIDAD	1.238	1.238	1.238	-	0%
GRATUIDAD	377	369	369	-	0%
MEDICINA ALTERNATIVA	1	1	1	-	0%
VINCULADOS	35.708	32.943	33.594	651	2%
SALUD PÚBLICA	3.586	4.903	5.639	736	15%
<b>TOTALES</b>	<b>42.331</b>	<b>40.929</b>	<b>42.286</b>	<b>1.357</b>	<b>3%</b>

Fuente: Área de Cartera Subred Sur

CONTRATO	No SISSS – 058–2019/REVISORIA FISCAL
CONTRATANTE	SUBRED INTEGRADA DE SERVICIOS DE SALUD SUR E.S.E
CONTRATISTA	CONSULCONTAF LTDA

Del cuadro anterior, el tipo de servicio que presenta mayor saldo de cartera a Mayo de 2020 es Vinculados, con el 79% del total de cartera con el FFDS.

**COMPORTAMIENTO RECAUDO  
A MAYO DE 2020  
CIFRAS EN MILLONES DE PESOS**

RÉGIMEN	may-19	dic-19	may-20	VARIACIÓN ENTRE MAYO 2019-2020	% VARIACIÓN ENTRE MAYO 2019-2020
CONTRIBUTIVO	9.201	31.973	7.384	- 1.817	-20%
SUBSIDIADO EVENTO	20.327	86.562	39.529	19.202	94%
SUBSIDIADO EVENTO-PGP	39.386	108.247	48.954	9.568	24%
CAPITACIÓN	495	1.445	826	331	67%
FONDO FINANCIERO	10.480	25.896	11.561	1.081	10%
ACCIDENTES DE TRANSITO	1.675	3.840	964	- 711	-42%
ENTES TERRITORIALES	511	999	71	- 440	-86%
SALUD PUBLICA	11.357	41.409	9.675	- 1.682	-15%
IPS PRIVADAS	52	166	72	20	38%
ARL	34	244	41	7	21%
REGIMEN ESPECIAL	294	673	192	- 102	-35%
IPS PUBLICAS	-	1	0	-	0%
Cuotas de Recuperación -FFDS	455	1.098	334	- 121	-27%
Cuotas de Recuperación y copagos - Otros Pagadores	128	268	67	- 61	-48%
PARTICULARES	129	359	100	- 29	-22%
<b>TOTAL INGRESOS</b>	<b>94.524</b>	<b>303.180</b>	<b>119.770</b>	<b>25.246</b>	<b>27%</b>

Fuente: Área de Cartera Subred Sur

Claramente se evidencia en el cuadro anterior que el régimen que presenta mayor recaudo a Mayo de 2020 es SUBSIDIADO EVENTO-PGP, con el 41% del total de recaudo para esta fecha.



CONTRATO	No SISS – 058–2019/REVISORIA FISCAL
CONTRATANTE	SUBRED INTEGRADA DE SERVICIOS DE SALUD SUR E.S.E
CONTRATISTA	CONSULCONTAF LTDA

**GLOSA RECEPCIONADA  
A MAYO DE 2020  
CIFRAS EN MILLONES DE PESOS**

ENTIDAD	CANT FAC	\$ FACT	GLOSA INI	GLOSA REITER	TOTAL GLOSA RECIBI
ALIANZA MEDELLIN ANTIOQUIA EPS SAS	1	11	-	-	-
ANAS WAYUU E P S I	10	110	1	-	1
ASEGURADORA SOLIDARIA ENTIDAD COOPERATIVA	25	1.145	6	11	17
ASMET SALUD EPS SAS	310	10.131	97	38	135
ASOCIACION BARRIOS UNIDOS DE QUIBDO EPS-S AMBUQ ESS	10	471	63	-	63
DUSAKAWI EPSI	2	29	11	-	11
EMSSANAR ESS	51	135	3	6	9
ASOCIACION MUTUAL LA ESPERANZA ASMET SALUD ESS EPS	4	73	1	-	1
ASOCIACION MUTUAL SER EMPRESA SOLIDARIA DE SALUD EPS	10	29	1	-	1
AXA COLPATRIA SEGUROS DE VIDA S A	29	83	4	-	4
AXA COLPATRIA SEGUROS S A	171	938	37	32	69
CAJA DE COMPENSACION FAMILIAR CAJACOPI ATLANTICO	61	393	18	37	55
CAJA DE COMPENSACION FAMILIAR COMPENSAR	10	4.545	24	-	24
COMFACUNDI	395	18.782	289	-	289
CAJA DE COMPENSACION FAMILIAR DEL CHOCO	10	18.639	21	-	21
CAJA DE COMPENSACION FAMILIAR DEL HUILA	110	18.840	59	39	98
COMFAORIENTE	20	44	-	2	2
CAPITAL SALUD	12.649	9.827	7.877	1.069	8.946
CAPRESOCA EPS	32	2.170	13	-	13
COMPANIA DE SEGUROS BOLIVAR S A	59	74	3	1	4
COMPAÑIA MUNDIAL DE SEGUROS S.A.	76	154	24	-	24
COOMEVA	78	1.766	41	-	41
COMPARTA EPS-S	21	83	11	-	11
COOSALUD	684	2.345	66	24	90
CRUZ BLANCA	18	336	13	-	13
DEPARTAMENTO DE ANTIOQUIA	2	5	-	-	-
DEPARTAMENTO DE SANTANDER	1	-	-	-	-
DEPARTAMENTO DEL CESAR	5	9	1	-	1
DEPARTAMENTO DEL HUILA	3	6	-	-	-
DIRECCION GENERAL DE SANIDAD MILITAR	103	362	46	1	47
ECOOPSOS EPS S.A.S.	88	526	2	44	46
EMSSANAR SAS	64	501	13	-	13
FAMISANAR SAS	7.445	123.143	1.274	-	1.274
MALLAMAS E P S INDIGENA	5	5	1	-	1
SANITAS S A	1.469	14.571	148	28	176
SERVICIO OCCIDENTAL DE SALUD S.A. S.O.S	25	70	3	-	3
EPS Y MEDICINA PREPAGADA SURAMERICANA S. A	6	75	1	-	1
LA PREVISORA S.A	21	10.177	214	-	214
INSTITUTO DEPARTAMENTAL DE SALUD DE NARIÑO	2	8	-	-	-
LA EQUIDAD SEGUROS GENERALES	32	518	23	1	24
LA PREVISORA S A COMPAÑIA DE SEGUROS	335	7.419	79	109	188
LIBERTY SEGUROS S.A.	1	19	-	5	5
MAPFRE SEGUROS GENERALES DE COLOMBIA S.A.	8	57	-	3	3
MEDIMAS EPS S.A.S	266	5.338	94	-	94
PIJAOS SALUD EPSI	66	778	12	7	19
POSITIVA COMPAÑIA DE SEGUROS S. A.	16	5	-	4	4
REGIONAL DE ASEGURAMIENTO EN SALUD N° 1	30	13	11	-	11
SALUD TOTAL	4.552	26.199	442	270	712
SEGUROS BOLIVAR SA	12	79	-	3	3
SEGUROS DE RIESGOS LABORALES SURAMERICANA S.A	2	3	-	1	1
SEGUROS DEL ESTADO S.A.	1.089	1.623	212	174	386
SEGUROS GENERALES SURAMERICANA S. A.	226	4.709	50	68	118
SOCIEDAD CLINICA EMCOSALUD S.A.	1	-	-	-	-
UNION TEMPORAL SERVISALUD SAN JOSE	60	46	24	-	24
ZLS ASEGURADORA DE COLOMBIA S.A-QBE SEGUROS S A	2	1	-	-	-
<b>TOTAL</b>	<b>30.783</b>	<b>287.418</b>	<b>11.333</b>	<b>1.977</b>	<b>13.310</b>

Fuente: Área de Cartera Subred Sur

CONTRATO	No SISSS – 058–2019/REVISORIA FISCAL
CONTRATANTE	SUBRED INTEGRADA DE SERVICIOS DE SALUD SUR E.S.E
CONTRATISTA	CONSULCONTAF LTDA

**COMPORTAMIENTO DEVOLUCIONES POR PAGADOR  
DIC 2019 A MAYO 2020  
CIFRAS EN MILLONES DE PESOS**

ENTIDAD	DEVOLUCIÓN RECIBIDA 2019	% DE DEVOLUCIÓN SOBRE FACTURACIÓN 2019	DEVOLUCIÓN RECIBIDA A MAY 2020	% DE DEVOLUCIÓN SOBRE FACTURACIÓN MAY 2020
CAFESALUD ENTIDAD PROMOTORA DE SALUD SA	-	0%	-	0%
CAJA DE COMPENSACION FAMILIAR DE CUNDINAMARCA - COMFACUNDI	38	0%	-	0%
CAPITAL SALUD ENTIDAD PROMOTORA DE SALUD DEL REGIMEN SUBSIDIADO S.A.S.	2.502	2%	146	0%
CONSORCIO FIDUFOSYGA 2005 EN LIQUIDACIÓN	-	0%	-	0%
CONSORCIO SAYP 2011	-	0%	-	0%
CRUZ BLANCA ENTIDAD PROMOTORA DE SALUD S.A.	1.247	45%	35	0%
EMPRESA MUTUAL PARA EL DESARROLLO INTEGRAL DE LA SALUD E.S.S.	99	0%	-	0%
ECOOPOSOS ESS EPS	196	13%	126	31%
ENTIDAD PROMOTORA DE SALUD DEL REGIMEN SUBSIDIADO EPSS CONVIDA	-	0%	-	0%
FONDO FINANCIERO DISTRITAL DE SALUD	11	0%	-	0%
NUEVA EMPRESA PROMOTORA DE SALUD S.A.	2.572	46%	166	7%
PAGARES Y LETRAS	-	0%	-	0%
SALUDVIDA S.A. EMPRESA PROMOTORA DE SALUD EPS	835	21%	36	23%
ADMINISTRADORA DE RECURS DEL SGSSS-ADRES	-	0%	-	0%
SALUD TOTAL	656	16%	474	20%
ENTIDAD PROMOTORA DE SALUD SANITAS SA	456	22%	134	14%
COOMEVA ENTIDAD PROMOTORA DE SALUD S.A.	369	24%	138	26%
ENTIDAD PROM. DE SALUD FAMISANAR SAS	894	11%	317	9%
CAJA DE COMPENSACION FAMILIAR COMPENSAR	1.721	64%	1.542	125%
MEDIMAS EPS S.A.S	1.135	22%	-	0%
DEPARTAMENTO DE CUNDINAMARCA	2	0%	2	1%
CLINICA CANDELARIA	-	0%	-	0%
COOPERATIVA DE SALUD COMUNITARIA EMPRESA PROMOTORA DE SALUD SUBSIDIADA COMPARTA EPS-S	273	9%	622	50%
ASOCIACION BARRIOS UNIDOS DE QUIBDO EPS-S AMBUQESS	23	7%	-	0%
CAJA DE COMPENSACION FAMILIAR CAJACOPI ATLANTICO	675	99%	252	92%
OTROS PAGADORES	2.597	13%	926	16%
<b>TOTAL</b>	<b>16.301</b>	<b>5%</b>	<b>4.916</b>	<b>4%</b>

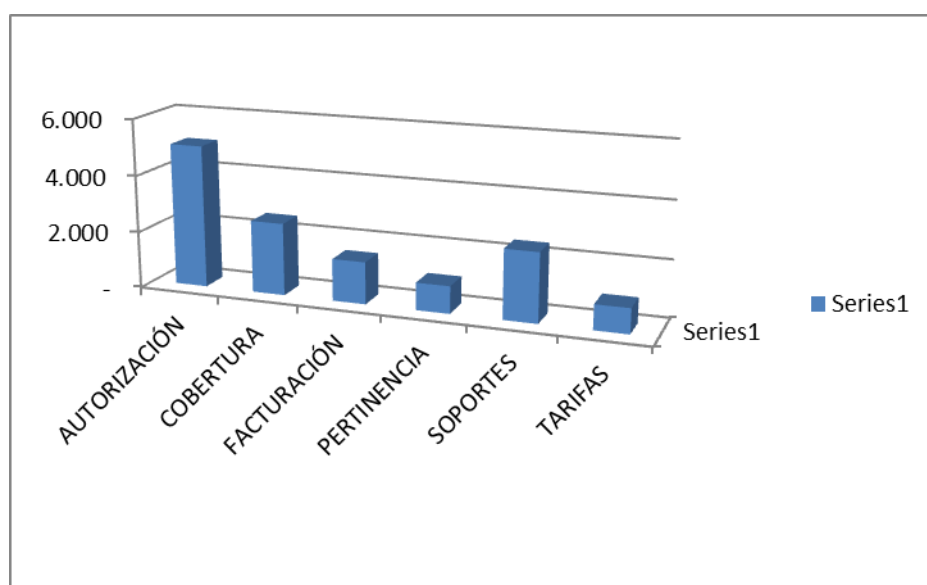
Fuente: Administración Subred Sur

CONTRATO	No SISS – 058–2019/REVISORIA FISCAL
CONTRATANTE	SUBRED INTEGRADA DE SERVICIOS DE SALUD SUR E.S.E
CONTRATISTA	CONSULCONTAF LTDA

**GLOSA RECEPCIONADA POR MOTIVOS  
A MAYO 2020  
CIFRAS EN MILLONES DE PESOS**

CAUSAL	CANTIDAD	VALOR	% CANTIDAD	% VALOR
AUTORIZACIÓN	5.780	5.024	19%	38%
COBERTURA	4.962	2.543	16%	19%
FACTURACIÓN	2.816	1.480	9%	11%
PERTINENCIA	1.610	960	5%	7%
SOPORTES	4.977	2.425	16%	18%
TARIFAS	10.638	878	35%	7%
<b>TOTAL</b>	<b>30.783</b>	<b>13.310</b>	<b>100%</b>	<b>100%</b>

Fuente: Administración Subred Sur



CONTRATO	No SISS – 058–2019/REVISORIA FISCAL
CONTRATANTE	SUBRED INTEGRADA DE SERVICIOS DE SALUD SUR E.S.E
CONTRATISTA	CONSULCONTAF LTDA

## CONCLUSIONES

Entre las vigencias 2017 a 2019 la facturación presentó incremento total del 9%, siendo la vigencia 2019 la que presentó mayor facturación entre estos periodos con \$319.258 millones de pesos, de igual modo, la radicación de la facturación entre estos periodos se ha efectuado en un 98%, estando las tres (3) vigencias (2017/18/19) con porcentajes de radicación uniformes. La facturación efectuada en estas tres vigencias suman \$907.515 millones de los cuales se logró recaudar el 91% por valor de \$824.985 millones.

Entre Mayo 2019 y 2020 la cartera total presentó una disminución del 9%. La edad mayor a 360 días evidencia el 59% del total de la cartera a Mayo 2020, situación que afecta significativamente el flujo de efectivo de la Subred Sur, pues la no recuperación de estos dineros pone en peligro la salud financiera de la Entidad; sobre lo antes indicado la Subred indica: *“Se dio disminución de la cartera total y en consecuencia de la cartera mayor a 360 días, es de aclarar que dicha cartera se acumula teniendo en cuenta el sector en sí mismos y la dinámica con la cual la EAPB se desenvuelven, lo cual hacen que el proceso sea lento, adicional entendiendo el impacto que esto trae para la Subred se generó el plan de acción el cual se está actualizando mensualmente”*.

El Régimen Subsidiado abarca el 45% del total de cartera a Mayo de 2020, siendo Capital Salud la entidad más representativa con un 44% de participación del total de esta cartera; sin embargo se destaca que la cartera neta a Mayo de 2019 con Capital Salud se encontraba en \$72.594 millones, presentando una disminución del 38% por valor de \$27.741 millones a Mayo de 2020.

A Mayo de 2019 se presentó facturación por \$121.475 millones de los cuales se recaudaron \$94.527 millones, es decir el 78%, quedando pendiente por recaudar la suma de \$26.948 millones a esta fecha. A Mayo de 2020 se facturó la suma de \$124.329 millones, de los cuales se recaudaron \$119.768 millones, es decir, el 96%, quedando pendiente por recaudar \$4.561 millones.

Del total de cartera a Mayo de 2020, el valor real cobrable es de \$193.715 millones, después de descontar \$109.475 millones, rubros correspondientes a la suma de giro directo y el deterioro para este periodo, es decir que el 45% del total de la cartera a Mayo de 2020 no es recaudable.

Adicionalmente Capital Salud genera el 67% del total de glosa recibida Mayo de 2020.

CONTRATO	No SISSS – 058–2019/REVISORIA FISCAL
CONTRATANTE	SUBRED INTEGRADA DE SERVICIOS DE SALUD SUR E.S.E
CONTRATISTA	CONSULCONTAF LTDA

Atentamente,



**PEDRO A. BARRETO ALFONSO**  
Revisor Fiscal; C.P.T. No. 23.617-T  
CONSULCONTAF LTDA.  
CR. 7ª N°. 123 – 24 Of. 501

Bogotá D.C. Agosto 05 de 2020  
File-SUBRS-112-2020

C.C Dra. Martha Delgado/Asesora de Gerencia.