



Rendición de Cuentas Subred Sur 2017



SUBRED INTEGRADA DE SERVICIOS DE SALUD SUR E.S.E





Rendición de
Cuentas
Subred Sur
2017



Fuente: Contexto Territorial y Demográfico.
Subred Sur ESE. Salud Pública. Enero de 2017

EXTENSIÓN
114.522,8 Hectáreas = 70,0% del total del Distrito Capital

SUBRED SUR
SUMAPAZ, CIUDAD BOLIVAR, USME Y TUNJUELITO

14 UPZ URBANA

3 URP RURAL

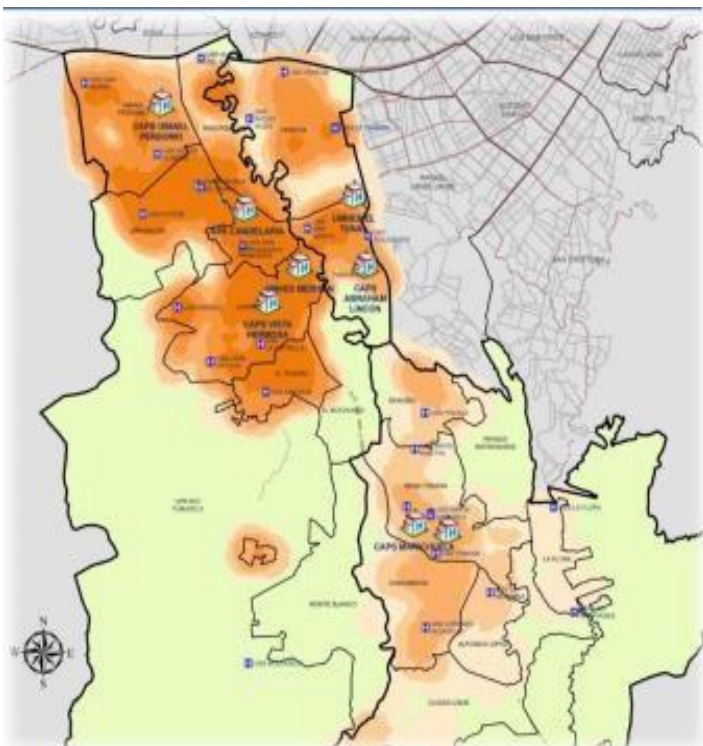
SUELO URBANO
5,9% = 6.769,34

SUELO RURAL
94,1% = 107.753,46

| ESTRATIFICACIÓN SOCIOECONÓMICA | |
|--------------------------------|--------|
| Sin estrato | 0,07% |
| Estrato 1 | 48,30% |
| Estrato 2 | 46,70% |
| Estrato 3 | 4,90% |
| Estrato 4,5,6 | 0,01% |



20% de la población que reside en la Subred Sur es afiliada a *Capital Salud*



| LOCALIDAD | CAPITAL SALUD | COMFACUNDI UNICAJAS | OTRAS MOVILIDAD | NO AFILIADO | CONTRIBUTIVO | TOTAL |
|---------------------------|----------------|---------------------|-----------------|--------------|----------------|------------------|
| 05. USME | 85.733 | 14.278 | 12.091 | 2.158 | 208.444 | 340.101 |
| 06. TUNJUELITO | 36.399 | 2.451 | 4.239 | 1.398 | 137.001 | 187.971 |
| 19. CIUDAD BOLIVAR | 129.466 | 21.614 | 20.873 | 4.080 | 454.332 | 733.859 |
| 20. SUMAPAZ | 1.609 | 40 | 61 | 34 | 1.575 | 7.457 |
| TOTAL | 253.207 | 38.383 | 37.264 | 7.670 | 801.352 | 1.269.388 |
| % DE PARTICIPACIÓN | 20% | 3% | 3% | 1% | 63% | |



SUELO RURAL



8 Gestores del Riesgo

15 Profesionales

Rutas de la salud Interveredales de Conexión con CAPS y UMHEs
5 ambulancias básicas

6 USS (San Juan de Sumapaz, Nazareth, Destino, La Flora, Mochuelo, Pasquilla)

SUELO URBANO



106 Gestores del Riesgo Individual

637 Profesionales Gestión del Riesgo Colectivo

6 CAPS
2 UMHEs

34 USS



Logros

Aperturas de CAPS



CAPS Ismael Perdomo



CAPS Abraham Lincoln



CAPS Betania



CAPS Candelaria



CAPS Vista Hermosa



CAPS Marichuela

CONSULTAS REALIZADAS
ENERO A DICIEMBRE
253.250



REPRESENTA
35%

Producción Total Servicios
Ambulatorios



Logros: Ruta Promoción y Mantenimiento de la Salud



Infancia

36.122 Niños
Inscritos en programa
de crecimiento y
desarrollo.

Adherencia el 68%
Coberturas útiles de
vacunación:

***Pentavalente 3:
100,6%**
***Triple Viral: 95,6%**

Juventud

11.382 jóvenes en
programa de
detección de
alteraciones.

Adherencia del 37%
para el año 2017

Adulthood- Vejez

2.814 en consulta de
adulto sano en
quinquenio.

**Cumpliendo con una
cobertura del 76%**
**de la población
asignada**

Fuente: Matriz 20-20 SDS (Menores
vacunados por ocurrencia y residencia)



Ruta Atención Materno Perinatal

**Implementación
Consulta Pre
concepciones**

603 año 2017



Control Prenatal

Se ingresa 5.272 Gestantes a la ruta

Se incrementa el porcentaje de adherencia de **49% en enero a 62% a diciembre de 2017**



**Atención del parto,
puerperio y recién
nacido**

6.622 partos y cesáreas atendidas en estrategia de parto humanizado

Se incrementa el número de gestantes post evento obstétrico con **método de anticoncepción al egreso de 56% a 72%**



**Fortalecimiento de
Competencias**

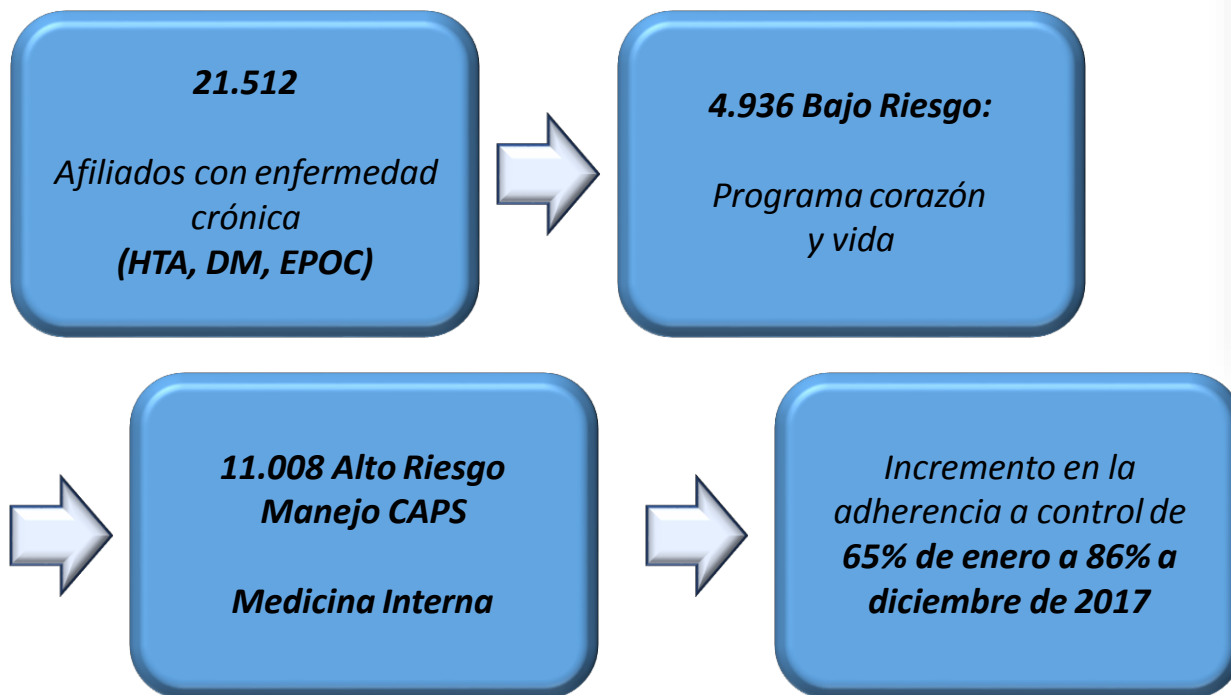
68 simulacros de emergencias obstétricas y neonatales con la participación de 398 colaboradores

Simposio de emergencias obstétricas y neonatales 413 participantes



Logros

Ruta Atención Cardio Cerebro Vascular y Metabólica





Reducción en la
mortalidad Infantil



Reducción en la
mortalidad por IRA
y Neumonía



Reducción en el
embarazo
adolescente

Cero casos de mortalidad infantil por DNT y EDA



Logro

Modelo de atención integral en salud para la ruralidad

Acciones diferenciales como la entrega de medicamentos casa a casa y la atención por especialistas.

Beneficiando a más de mil personas vulnerables durante el años 2017.





JUNTAS ASESORAS COMUNITARIAS 2017

- ✓ Se realizó el proceso de elección y nombramiento y despliegue de las juntas asesoras comunitarias: Nazareth, Usme, Vista Hermosa, Tunjuelito, Meissen y Tunal.
- ✓ Elección de presidentes de cada una de las juntas.
- ✓ Proyección del plan de acción para el año 2018.





Fortalecimiento de infraestructura



Adecuación y dotación torre
2 Meissen

\$1.221.180.169



Adecuación del servicio de
urgencias de la USS El Tunal

\$949.659.148



Adecuación y Dotación del
CAPS en Salud Tunal.

\$931.986142



Construcción y Dotación
CAPS Candelaria La Nueva.

\$533.212.554



Construcción y Dotación
CAPS Manuela Beltrán

\$530.454.205



Construcción y Dotación
CAPS Danubio.

\$392.390.472



Mejoramiento de Infraestructura e Imagen Institucional



Mejoras de la Unidad Renal de la USS Tunal



Mantenimiento del área hospitalaria de las Unidades Tunal, Meissen



Estandarización de Imagen institucional



Nuevos convenios para el fortalecimiento de la prestación de servicios

*Fortalecer la gestión integral en respuesta sanitaria en el ámbito pre hospitalario de en las urgencias, **Unidad Ejecutora***

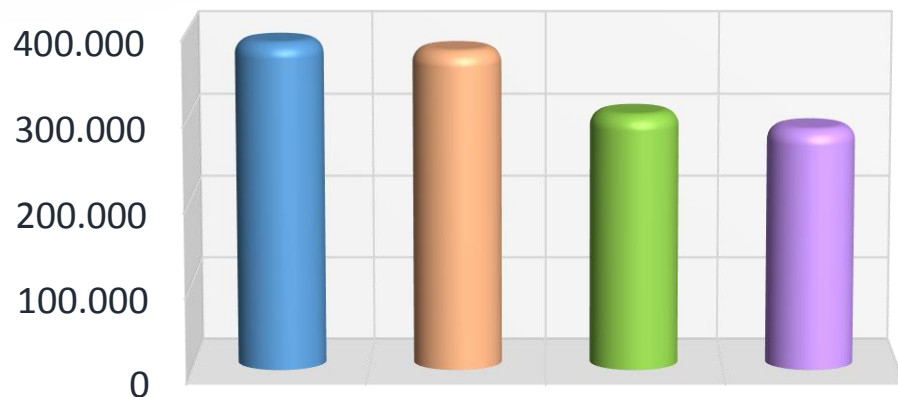


Call Center Distrital





Presupuesto a 31 de Diciembre 2017



| Presupuesto Vigente | Compromisos | Recaudo | Giros |
|---------------------|-------------|---------|---------|
| 387.280 | 377.393 | 302.606 | 285.318 |

| INDICADORES | | |
|-------------|-----|--|
| B/A | 97% | Se ha comprometido el 97% del presupuesto vigente. |
| C/A | 78% | Del presupuesto vigente se ha recaudado un 78% |
| C/B | 80% | El equilibrio presupuestal a este corte es del 80% |
| D/C | 94% | Se han girado el 94% del valor recaudado |
| D/B | 76% | Se ha realizado giros al 76% de los compromisos |
| D/A | 74% | Los giros realizados corresponden al 74% del presupuesto vigente |

Valores en millones de pesos



Retos

ACREDITACIÓN DE UNIDADES DE SERVICIOS

ARTICULACIÓN DE LA GESTIÓN DEL RIESGO EN SALUD CON EL ASEGURADOR

CONSOLIDACIÓN REORGANIZACIÓN DE SERVICIOS – NUEVAS INFRAESTRUCTURAS CAPS

AMPLIACIÓN OFERTA DE SERVICIOS

FORTALECER EL USO RACIONAL Y EFICIENTE DE LOS RECURSOS – CONTROL DEL GASTO

INCREMENTAR RECAUDO DE CARTERA



DIFICULTADES

CONSECUCCIÓN DEL
TALENTO HUMANO
ESPECIALIZADO

POBLACIÓN
FLUCTUANTE

ACCESO
GEOGRÁFICO Y DE
SEGURIDAD A LAS
SEDES DE
PRESTACIÓN



ALCALDÍA MAYOR
DE BOGOTÁ D.C.

**BOGOTÁ
MEJOR
PARA TODOS**