

SUBRED INTEGRADA DE SERVICIOS DE SALUD SUR E.S.E  
 INFORME DE EJECUCION PRESUPUESTAL DE INGRESOS:

FECHA DE CORTE:  
 31/12/2023

BASE: PESOS


COD. CCPET	DESCRIPCION	PPTO INICIAL	MODIFICACIONES AL PRESUPUESTO			PPTO DEFINITIVO	RECAUDO		% DE EJEC	SALDO POR RECAUDAR
			ADICIONES	SUSTITUCIONES	SUBTOTAL		DICIEMBRE	ACUMULADO		
-1	(2)	(3)	(5)	(6)	(7)=(4)+(5)+(6)	(8) = (3)+(7)	(9)	(10)	(11)=(10)/(8)	(12)=(8)-(10)
41	Ingresos	836.411.951.000	184.473.402.557	0	184.473.402.557	1.019.885.353.557	58.200.220.195,0	893.468.794.924,0	88%	126.416.558.633
410	Disponibilidad Inicial	376.502.607.000	18.142.494.635	0	18.142.494.635	394.645.101.635	0	394.645.101.635	100%	0
41002	Bancos	376.502.607.000	18.142.494.635	0	18.142.494.635	394.645.101.635	0	394.645.101.635	100%	0
411	Ingresos Corrientes	382.799.563.000	163.471.324.379	0	163.471.324.379	546.270.887.379	52.798.296.777	464.078.754.586	85%	82.192.132.793
41102	Ingresos no tributarios	382.799.563.000	163.471.324.379	0	163.471.324.379	546.270.887.379	52.798.296.777	464.078.754.586	85%	82.192.132.793
4110205	Venta de bienes y servicios	382.718.412.000	142.909.489.510	0	142.909.489.510	525.627.901.510	49.301.435.172	442.048.862.136	84%	83.579.039.374
4110205001	Ventas de establecimientos de mercado	382.718.412.000	142.909.489.510	0	142.909.489.510	525.627.901.510	49.273.991.066	441.293.468.047	84%	84.334.433.463
411020500109	Servicios para la comunidad, sociales y personales	382.718.412.000	142.909.489.510	0	142.909.489.510	525.627.901.510	49.273.991.066	441.293.468.047	84%	84.334.433.463
41102050010902	Venta Servicios de Salud	382.718.412.000	142.909.489.510	0	142.909.489.510	525.627.901.510	49.273.991.066	441.293.468.047	84%	84.334.433.463
4110205001090201	Régimen Subsidiado	258.733.434.000	65.455.143.243	0	65.455.143.243	324.188.577.243	30.592.326.762	279.059.467.046	86%	45.129.110.197
411020500109020101	Capitado	0	0	0	0	2.500.000.000	4.296.195.926	2.500.000.000	172%	-1.796.195.926
411020500109020102	No Capitado	258.733.434.000	62.955.143.243	0	62.955.143.243	321.688.577.243	30.014.772.374	274.763.271.120	85%	46.925.306.123
41102050010902010201	Régimen Subsidiado Evento Vigencia	74.304.621.000	19.134.051.303	0	19.134.051.303	93.438.672.303	14.276.871.416	69.214.162.174	74%	24.224.510.129
4110205001090201020101	Régimen Subsidiado Evento Capital Salud	0	7.803.691.892	37.228.883.011	45.032.574.903	45.032.574.903	8.194.881.767	28.829.505.908	64%	16.203.068.995
4110205001090201020102	Régimen Subsidiado PYD Capital Salud	0	5.000.000.000	0	5.000.000.000	5.000.000.000	1.632.228.537	13.466.956.150	269%	-8.466.956.150
4110205001090201020103	Régimen Subsidiado Evento otros pagadores	74.304.621.000	6.330.359.411	-37.228.883.011	-30.898.523.600	43.406.097.400	4.449.761.112	26.917.700.116	62%	16.488.397.284
41102050010902010202	Régimen Subsidiado PGP	149.928.813.000	26.088.378.587	0	26.088.378.587	176.017.191.567	14.956.288.189	153.353.797.861	87%	22.663.393.706
41102050010902010203	Cuentas por cobrar Régimen Subsidiado	34.500.000.000	17.732.713.373	0	17.732.713.373	52.232.713.373	781.612.769	52.195.311.085	100%	37.402.288
4110205001090201020301	Régimen Subsidiado Evento Capital Salud Cuentas por cobrar	0	9.000.000.000	0	9.000.000.000	9.000.000.000	0	11.685.903.433	130%	-2.685.903.433
4110205001090201020302	Régimen Subsidiado PYD Capital Salud Cuentas por cobrar	0	2.291.487.397	0	2.291.487.397	2.291.487.397	0	3.433.347.939	150%	-1.141.860.542
4110205001090201020303	Régimen Subsidiado Evento otros pagadores Cuentas por cobrar	34.500.000.000	3.626.764.587	0	3.626.764.587	38.126.764.567	781.612.769	19.127.785.613	50%	18.998.978.954
4110205001090201020304	Régimen Subsidiado PGP Cuentas por cobrar	0	2.814.461.409	0	2.814.461.409	2.814.461.409	0	17.948.274.100	638%	-15.133.812.691
4110205001090202	Régimen Contributivo	34.513.839.000	15.532.583.418	0	15.532.583.418	50.046.422.418	2.831.037.442	30.576.500.529	61%	19.469.921.889
411020500109020201	Capitado	0	0	0	0	0	0	0	0	0
411020500109020202	No Capitado	34.513.839.000	15.532.583.418	0	15.532.583.418	50.046.422.418	2.831.037.442	30.576.500.529	61%	19.469.921.889
41102050010902020201	Contributivo Vigencia	25.094.501.000	9.700.000.000	0	9.700.000.000	34.794.501.000	2.191.297.038	14.673.785.840	42%	20.120.715.160
4110205001090202020101	Contributivo Vigencia Capital Salud	0	1.000.000.000	1.520.336.375	2.520.336.375	2.520.336.375	103.469.523	226.038.675	9%	2.294.297.700
4110205001090202020102	Contributivo Vigencia otros pagadores	25.094.501.000	8.700.000.000	-1.520.336.375	7.179.663.625	32.274.164.625	2.087.827.515	14.447.747.165	45%	17.826.417.460
41102050010902020202	Cuentas por cobrar Régimen Contributivo	9.419.338.000	6.832.583.418	0	6.832.583.418	15.251.921.418	639.740.404	15.902.714.689	104%	-650.793.271
4110205001090202020201	Cuentas por cobrar Régimen Contributivo Capital Salud	0	5.000.000	0	5.000.000	5.000.000	89.182.897	92.945.699	1859%	-87.945.699
4110205001090202020202	Cuentas por cobrar Régimen Contributivo otros pagadores	9.419.338.000	5.827.583.418	0	5.827.583.418	15.246.921.418	550.557.507	15.809.768.990	104%	-562.847.572
4110205001090203	Plan de Intervenciones Colectivas	57.323.416.000	12.570.207.984	0	12.570.207.984	69.893.623.984	5.203.326.043	62.719.593.280	90%	7.174.030.724
411020500109020301	Departamento - Distrito	57.323.416.000	12.570.207.984	0	12.570.207.984	69.893.623.984	5.203.326.043	62.719.593.280	90%	7.174.030.724
41102050010902030101	Departamento - Distrito PIC vigencia	54.320.095.000	10.839.537.949	0	10.839.537.949	65.159.632.949	5.203.326.043	57.504.076.217	88%	7.655.556.732
41102050010902030102	Departamento - Distrito Cuentas por cobrar PIC	3.003.321.000	1.730.670.035	0	1.730.670.035	4.733.991.035	0	5.215.517.043	110%	-481.526.008
4110205001090204	Eventos Catastróficos y Accidentes de Tránsito	1.065.719.000	723.015.666	0	723.015.666	1.788.734.666	362.962.518	605.583.795	34%	1.183.150.871
411020500109020401	ADRES Vigencia	1.065.719.000	500.000.000	0	500.000.000	1.565.719.000	362.962.518	382.568.129	24%	1.183.150.871
411020500109020402	Cuentas por cobrar ADRES	0	223.015.666	0	223.015.666	223.015.666	0	223.015.666	100%	0
4110205001090205	Seguro Obligatorio de Accidentes de Tránsito	3.111.006.000	1.645.072.259	0	1.645.072.259	4.756.078.259	258.442.577	3.631.402.407	76%	1.124.675.852
411020500109020501	Seguro Obligatorio de Accidentes de Tránsito Vigencia	1.861.006.000	900.000.000	0	900.000.000	2.761.006.000	179.256.231	1.631.420.438	59%	1.129.585.562
411020500109020502	Cuentas por cobrar SOAT	1.250.000.000	745.072.259	0	745.072.259	1.995.072.259	79.186.346	1.999.981.969	100%	-4.909.710
4110205001090209	IPS Privadas	272.659.000	15.314.966	0	15.314.966	287.973.966	14.707.923	195.677.735	68%	92.296.231
411020500109020901	IPS Privadas Vigencia	237.659.000	0	0	0	237.659.000	14.707.923	145.102.369	61%	92.556.631
411020500109020902	Cuentas por cobrar IPS Privadas	35.000.000	15.314.966	0	15.314.966	50.314.966	0	50.575.366	101%	-260.400
4110205001090212	Población Extranjera	0	11.556.886.525	68.250.000	11.624.936.525	11.624.936.525	68.250.000	11.567.472.514	100%	57.464.011
411020500109021201	Población Extranjera Vigencia	0	1.271.021.476	68.250.000	1.339.271.476	1.339.271.476	68.250.000	1.826.820.724	136%	-487.549.248
411020500109021202	Cuentas por Cobrar Población Extranjera	0	10.285.665.049	0	10.285.665.049	10.285.665.049	0	9.740.651.790	95%	545.013.259
4110205001090213	Particulares	142.143.000	609.227.060	0	609.227.060	751.370.060	11.576.132	131.324.939	17%	620.045.121


SUBRED INTEGRADA DE SERVICIOS DE SALUD SUR E.S.E  
 INFORME DE EJECUCION PRESUPUESTAL DE INGRESOS:

FECHA DE CORTE:  
 31/12/2023


BASE: PESOS

COD. CCPET	DESCRIPCION	PPTO INICIAL	MODIFICACIONES AL PRESUPUESTO			PPTO DEFINITIVO	RECAUDO		% DE EJEC	SALDO POR
			ADICIONES	SUSTITUCIONES	SUBTOTAL		DICIEMBRE	ACUMULADO		
-1	(2)	(3)	(4)	(5)	(7)=-(4)+(5)+(6)	(8)=(3)+(7)	(9)	(10)	(11)=(10)/(8)	(12)=(8)-(10)
411020500109021301	Particulares Vigencia	140.143.000	600.000.000	0	600.000.000	740.143.000	11.473.132	119.356.479	16%	620.786.521
411020500109021302	Cuentas por Cobrar Particulares	2.000.000	9.227.060	0	9.227.060	11.227.060	103.000	11.988.460	107%	-741.400
4110205001090215	Atención a la población pobre no afiliada al régimen su	8.467.960.000	2.487.931.436	-68.250.000	2.389.681.436	10.857.641.436	865.563.272	5.610.625.606	52%	5.247.015.830
411020500109021501	Atención a la población pobre no afiliada al régimen subsid	5.549.108.000	1.148.318.921	-68.250.000	1.080.068.921	6.629.176.921	317.571.599	1.402.979.377	21%	5.226.197.544
411020500109021502	Cuentas por cobrar FFDS	2.768.852.000	725.482.234	0	725.482.234	3.494.334.234	281.010.664	3.797.318.773	109%	-302.984.539
411020500109021503	Entes Territoriales Vigencia	0	51.000.000	0	51.000.000	51.000.000	0	17.405.907	34%	33.594.093
411020500109021504	Cuentas por cobrar Entes Territoriales Vigencia	150.000.000	533.130.281	0	533.130.281	683.130.281	266.981.009	392.921.549	58%	290.208.732
4110205001090218	Otras Ventas de Servicios de Salud	19.088.236.000	32.344.306.953	0	32.344.306.953	51.432.542.953	9.065.798.397	47.195.820.216	92%	4.236.722.737
411020500109021801	Otros Pagadores Ventas de Servicios de Salud Vigencia	4.391.422.000	0	0	0	4.391.422.000	83.334.808	1.984.525.142	45%	2.406.896.858
411020500109021802	Cuotas de recuperación	1.687.843.000	0	0	0	1.687.843.000	99.581.956	1.288.504.120	76%	399.338.880
411020500109021803	Cuotas de recuperación Otros Pagadores	825.453.000	0	0	0	825.453.000	47.825.347	652.888.703	79%	172.564.297
411020500109021804	Fondo de Desarrollo Local	0	0	0	0	0	0	0	0	0
411020500109021805	FFDS - APH	0	0	0	0	0	0	0	0	0
411020500109021806	Otros Convenios	11.583.518.000	31.144.212.618	0	31.144.212.618	42.827.730.618	8.730.425.062	41.036.113.735	96%	1.791.616.883
411020500109021807	Cuentas por Cobrar Otras Ventas de Servicios de Salud	0	1.200.094.335	0	1.200.094.335	1.200.094.335	12.299.443	879.390.163	73%	320.704.172
411020500109021808	Convenios Docente Asistenciales	500.000.000	0	0	0	500.000.000	92.331.781	1.354.398.353	271%	-854.398.353
411020500109021809	Cuentas por Cobrar Otros Convenios	0	0	0	0	0	0	0	0	0
4110205002	VENTAS INCIDENTALES DE ESTABLECIMIENTOS NO D	0	0	0	0	0	27.444.106	755.394.089	0	-755.394.089
411020500207	Servicios financieros y servicios conexos, servicios inmo	0	0	0	0	0	0	0	0	0
411020500209	Servicios para la comunidad, sociales y personales	0	0	0	0	0	27.444.106	755.394.089	0	-755.394.089
4110206	Transferencias corrientes	81.151.000	20.561.834.869	0	20.561.834.869	20.642.985.869	3.496.861.605	22.029.892.450	107%	-1.386.906.581
4110206006	Transferencias de otras entidades del gobierno genera	0	0	0	0	0	0	0	0	0
411020600601	Aportes Nación	0	0	0	0	0	0	0	0	0
4110206007	Subvenciones	81.151.000	20.561.834.869	0	20.561.834.869	20.642.985.869	3.496.861.605	22.029.892.450	107%	-1.386.906.581
411020600702	Empresas públicas no financieras	81.151.000	20.561.834.869	0	20.561.834.869	20.642.985.869	3.496.861.605	22.029.892.450	107%	-1.386.906.581
41102060070208	Transferencias para Empresas Sociales del Estado	81.151.000	20.561.834.869	0	20.561.834.869	20.642.985.869	3.496.861.605	22.029.892.450	107%	-1.386.906.581
4110206007020801	Otros Convenios diferentes a VSS	81.151.000	20.561.834.869	0	20.561.834.869	20.642.985.869	3.496.861.605	22.029.892.450	107%	-1.386.906.581
412	Recursos de capital	75.809.781.000	2.859.583.543	0	2.859.583.543	78.669.364.543	4.836.940.052	28.288.297.900	36%	50.381.066.643
41205	Rendimientos financieros	300.000.000	0	0	0	300.000.000	564.983.366	6.456.640.803	2152%	-6.156.640.803
4120502	Depósitos	300.000.000	0	0	0	300.000.000	564.983.366	6.456.640.803	2152%	-6.156.640.803
41208	Transferencias de capital	75.809.781.000	2.859.583.543	0	2.859.583.543	78.669.364.543	4.836.940.052	28.288.297.900	36%	50.381.066.643
4120801	Donaciones	0	0	0	0	0	0	0	0	0
4120801001	De gobiernos extranjeros	0	0	0	0	0	0	0	0	0
412080100101	No condicionadas a la adquisición de un activo	0	0	0	0	0	0	0	0	0
412080100102	Condicionadas a la adquisición de un activo	0	0	0	0	0	0	0	0	0
4120801002	De organizaciones internacionales	0	0	0	0	0	0	0	0	0
412080100201	No condicionadas a la adquisición de un activo	0	0	0	0	0	0	0	0	0
412080100202	Condicionadas a la adquisición de un activo	0	0	0	0	0	0	0	0	0
4120801003	Del sector privado	0	0	0	0	0	0	0	0	0
412080100301	No condicionadas a la adquisición de un activo	0	0	0	0	0	0	0	0	0
412080100302	Condicionadas a la adquisición de un activo	0	0	0	0	0	0	0	0	0
4120806	De otras entidades del gobierno general	75.809.781.000	2.859.583.543	0	2.859.583.543	78.669.364.543	4.836.940.052	28.288.297.900	36%	50.381.066.643
4120806002	Condicionadas a la adquisición de un activo	75.809.781.000	2.859.583.543	0	2.859.583.543	78.669.364.543	4.836.940.052	28.288.297.900	36%	50.381.066.643
		0	0	0	0	0	0	0	0	0

  
 LUIS FERNANDO PINEDA AVILA  
 Gerente

  
 RUBY LILIANA CABRERA CALDERÓN  
 Subgerente Corporativa

  
 JUAN ALEJANDRO JARAMILLO SANTA  
 Director Financiero

  
 MARIA HELENA NARANJO PULIDO  
 Responsable Presupuesto



**SUBREDA INTEGRADA DE SERVICIOS DE SALUD SUR E.S.E  
INFORME DE EJECUCION PRESUPUESTAL DE GASTOS:**

CODIGO CPT	DESCRIPCION	PRESUPUESTO INICIAL	FECHA DE DATE																				
			31/12/2023																				
			MODIFICACIONES		PRESUPUESTO VIGENTE	SUSPENSION	PRESUPUESTO DISPONIBLE	COMPROBADO PRESUPUESTAL			% EJEC.	SALDO DE APROBACION	ORD PRESUPUESTAL		% EJEC ORD	COMPROBANDOS POR PAGAR	PAGO DE TESORERIA		% EJEC ORD	CUENTAS POR GIRAR	OBLIGACIONES DEL PERIODO		
CONTRA CREDITO	CREDITO	ADICION	NETO	DECEMBRE				ACUMULADOS	DECEMBRE	ACUMULADOS			DECEMBRE	ACUMULADOS			DECEMBRE	ACUMULADOS					
(1)	(2)	(3)	(4)	(5)	(7)	(8)=(4)-(5)-(6)+(7)	(9)=(5)+(8)	(10)	(11)=(9)-(10)	(12)	(13)	(14)=(13)/(9)	(15)=(11)-(13)	(16)	(17)	(18)=(17)/(15)	(19)=(11)-(17)	(20)	(21)	(22)=(20)/(19)	(23)=(17)-(21)	(24)	
421202020005	Teléfono	48.000.000	0	2.000.000	50.000.000	0	50.000.000	0	50.000.000	4.654.918	45.771.838	92%	4.228.162	4.228.162	8,55	45.771.838	100%	0	6.028.150	43.344.200	95%	4.227.548	45.771.838
421202020006	Promoción Institucional	100.000.000	133.118.000	0	155.369.626	22.271.629	122.271.629	0	122.271.629	106.582.129	106.582.129	87%	15.689.500	15.689.500	26,56	106.582.129	81%	41.340.093	25.149.580	81.679.003	95%	3.553.033	105.369.572
421202020007	Cuentas por Pagar Promoción Institucional	159.643.746	0	0	-48.574	-48.574	0	0	0	158.795.222	158.795.222	100%	0	0	0	158.795.222	100%	0	24.914.823	138.011.233	94%	7.379.166	135.337.075
421202020008	Información	0	0	0	0	0	0	0	0	0	0	0%	0	0	0	0	0%	0	0	0	0%	0	0
421202020009	Cuentas por Pagar Información	0	0	0	0	0	0	0	0	0	0	0%	0	0	0	0	0%	0	0	0	0%	0	0
421202020010	Publicidad	0	0	0	0	0	0	0	0	0	0	0%	0	0	0	0	0%	0	0	0	0%	0	0
421202020011	Cuentas por Pagar Publicidad	0	0	0	0	0	0	0	0	0	0	0%	0	0	0	0	0%	0	0	0	0%	0	0
421202020012	Cuentas por Pagar Servicios de llamadas telefónicas (c	0	0	0	0	0	0	0	0	0	0	0%	0	0	0	0	0%	0	0	0	0%	0	0
421202020013	Servicios para la comunidad, sociales y personales	24.459.878.000	2.838.312.572	5.491.508.241	10.888.878.874	13.639.074.843	37.998.652.643	0	37.998.652.643	888.792.747	37.110.234.898	99%	384.831.655	5.048.161.919	35.373.697.098	94%	2.240.423.892	4.988.316.160	34.886.474.471	99%	487.122.629	35.811.777.852	
421202020014	Honorarios	8.693.775.000	588.457.586	2.806.101.840	5.096.253.849	7.403.459.703	16.097.274.703	0	16.097.274.703	163.484.161	16.011.222.348	99%	86.052.335	2.228.479.079	15.037.206.216	94%	974.016.152	2.179.530.959	14.783.934.616	98%	281.271.593	15.774.606.545	
421202020015	Cuentas por Pagar Honorarios	588.457.586	0	0	0	0	588.457.586	0	588.457.586	410.321.791	178.135.795	30%	16.591.800	1.501.090	133.021.759	86%	537.248.495	1.501.090	317.115.448	95%	17.908.311	539.621.759	
421202020016	Remuneración Servicios Técnicos	11.562.345.000	701.822.376	2.545.406.501	5.789.673.029	7.633.226.786	19.195.611.766	0	19.195.611.766	305.987.091	18.889.634.775	99%	119.803.620	2.720.644.937	16.169.000.848	97%	562.501.374	2.710.044.598	14.459.000.204	99%	124.207.653	18.419.066.115	
421202020017	Cuentas por Pagar Remuneración Servicios Técnicos	452.705.000	300.847.018	0	0	-300.847.018	151.857.982	0	151.857.982	0	151.857.982	100%	654.333	0	138.677.740	92%	11.465.509	0	138.657.151	99%	1.182.025	139.677.740	
421202020018	Aseo	767.897.487	0	0	0	767.897.487	909.071.513	0	909.071.513	800.174.831	108.900.682	100%	128.966.682	98.610.758	547.450.355	72%	216.654.499	93.310.708	537.290.973	95%	26.189.362	697.170.717	
421202020019	Cuentas por Pagar Aseo	733.120.144	84.453.881	0	0	-84.453.881	648.666.263	0	648.666.263	0	648.666.263	100%	0	0	648.666.263	100%	0	616.748.933	55.917.330	95%	31.917.730	648.666.263	
421202020020	Comodidad	77.920.000	0	0	0	77.920.000	141.320.000	0	141.320.000	928.015	140.391.985	99%	9.973.000	928.015	648.666.263	100%	0	928.015	616.748.933	100%	0	3.096.015	
421202020021	Bienestar e Incentivos	150.000.000	0	40.000.000	40.000.000	220.000.000	220.000.000	0	220.000.000	219.991.949	0	100%	8.051	0	4.456.606	4%	0	0	4.456.606	100%	0	108.492.200	
421202020022	Cuentas por Pagar Bienestar e Incentivos	181.527.330	9.151.492	0	0	-9.151.492	172.375.838	0	172.375.838	-37	172.375.875	100%	0	0	169.437.975	98%	3.937.866	0	169.437.975	99%	1.564.160	168.437.875	
421202020023	Salud Ocupacional	190.000.000	48.000.000	10.000.000	0	148.000.000	147.000.000	0	147.000.000	9.339.438	137.660.562	94%	22.360.862	0	36.798.325	26%	0	0	36.798.325	95%	0	152.334.338	
421202020024	Cuentas por Pagar Salud Ocupacional	27.941.116	4.434.805	0	0	-4.434.805	23.506.311	0	23.506.311	0	23.506.311	100%	0	0	0.004.000	30%	0	0	0.004.000	100%	0	18.242.311	
4213	Transferencias corrientes	36.339.000	50.335.274	1.758.423.853	460.779.548	2.168.268.127	2.204.658.127	0	2.204.658.127	323.502.741	2.204.658.127	100%	4.310.316	544.708.696	2.200.347.811	100%	0	637.246.496	2.192.868.935	100%	7.478.676	2.200.347.811	
421301	Sentencias y conciliaciones	36.339.000	50.335.274	1.758.423.853	460.779.548	2.168.268.127	2.204.658.127	0	2.204.658.127	323.502.741	2.204.658.127	100%	4.310.316	544.708.696	2.200.347.811	100%	0	637.246.496	2.192.868.935	100%	7.478.676	2.200.347.811	
421302	Multas y sanciones	0	0	0	0	0	0	0	0	0	0	0%	0	0	0	0	0%	0	0	0	0%	0	0
421301010101	Sentencias	36.339.000	50.335.274	1.758.423.853	460.779.548	2.168.268.127	2.204.658.127	0	2.204.658.127	323.502.741	2.204.658.127	100%	4.310.316	544.708.696	2.200.347.811	100%	0	637.246.496	2.192.868.935	100%	7.478.676	2.200.347.811	
421301010102	Sentencias Judiciales F	36.339.000	50.335.274	1.758.423.853	460.779.548	2.168.268.127	2.204.658.127	0	2.204.658.127	323.502.741	2.204.658.127	100%	4.310.316	544.708.696	2.200.347.811	100%	0	637.246.496	2.192.868.935	100%	7.478.676	2.200.347.811	
421301010103	Sentencias Judiciales F	36.339.000	50.335.274	1.758.423.853	460.779.548	2.168.268.127	2.204.658.127	0	2.204.658.127	323.502.741	2.204.658.127	100%	4.310.316	544.708.696	2.200.347.811	100%	0	637.246.496	2.192.868.935	100%	7.478.676	2.200.347.811	
421301010104	Sentencias Judiciales F	36.339.000	50.335.274	1.758.423.853	460.779.548	2.168.268.127	2.204.658.127	0	2.204.658.127	323.502.741	2.204.658.127	100%	4.310.316	544.708.696	2.200.347.811	100%	0	637.246.496	2.192.868.935	100%	7.478.676	2.200.347.811	
421301010105	Sentencias Judiciales F	36.339.000	50.335.274	1.758.423.853	460.779.548	2.168.268.127	2.204.658.127	0	2.204.658.127	323.502.741	2.204.658.127	100%	4.310.316	544.708.696	2.200.347.811	100%	0	637.246.496	2.192.868.935	100%	7.478.676	2.200.347.811	
421301010106	Sentencias Judiciales F	36.339.000	50.335.274	1.758.423.853	460.779.548	2.168.268.127	2.204.658.127	0	2.204.658.127	323.502.741	2.204.658.127	100%	4.310.316	544.708.696	2.200.347.811	100%	0	637.246.496	2.192.868.935	100%	7.478.676	2.200.347.811	
421301010107	Sentencias Judiciales F	36.339.000	50.335.274	1.758.423.853	460.779.548	2.168.268.127	2.204.658.127	0	2.204.658.127	323.502.741	2.204.658.127	100%	4.310.316	544.708.696	2.200.347.811	100%	0	637.246.496	2.192.868.935	100%	7.478.676	2.200.347.811	
421301010108	Sentencias Judiciales F	36.339.000	50.335.274	1.758.423.853	460.779.548	2.168.268.127	2.204.658.127	0	2.204.658.127	323.502.741	2.204.658.127	100%	4.310.316	544.708.696	2.200.347.811	100%	0	637.246.496	2.192.868.935	100%	7.478.676	2.200.347.811	
421301010109	Sentencias Judiciales F	36.339.000	50.335.274	1.758.423.853	460.779.548	2.168.268.127	2.204.658.127	0	2.204.658.127	323.502.741	2.204.658.127	100%	4.310.316	544.708.696	2.200.347.811	100%	0	637.246.496	2.192.868.935	100%	7.478.676	2.200.347.811	
421301010110	Sentencias Judiciales F	36.339.000	50.335.274	1.758.423.853	460.779.548	2.168.268.127	2.204.658.127	0	2.204.658.127	323.502.741	2.204.658.127	100%	4.310.316	544.708.696	2.200.347.811	100%	0	637.246.496	2.192.868.935	100%	7.478.676	2.200.347.811	
421301010111	Sentencias Judiciales F	36.339.000	50.335.274	1.758.423.853	460.779.548	2.168.268.127	2.204.658.127	0	2.204.658.127	323.502.741	2.204.658.127	100%	4.310.316	544.708.696	2.200.347.811	100%	0	637.246.496	2.192.868.935	100%	7.478.676	2.200.347.811	
421301010112	Sentencias Judiciales F	36.339.000	50.335.274	1.758.423.853	460.779.548	2.168.268.127	2.204.658.127	0	2.204.658.127	323.502.741	2.204.658.127	100%	4.310.316	544.708.696	2.200.347.811	100%	0	637.246.496	2.192.868.935	100%	7.478.676	2.200.347.811	
421301010113	Sentencias Judiciales F	36.339.000	50.335.274	1.758.423.853	460.779.548	2.168.268.127	2.204.658.127	0	2.204.658.127	323.502.741	2.204.658.127	100%	4.310.316	544.708.696	2.200.347.811	100%	0	637.246.496	2.192.868.935	100%	7.478.676	2.200.347.811	
421301010114	Sentencias Judiciales F	36.339.000	50.335.274	1.758.423.853	460.779.548	2.168.268.127	2.204.658.127	0	2.204.658.127	323.502.741	2.204.658.127	100%	4.310.316	544.708.696	2.200.347.811	100%	0	637.246.496	2.192.8				



