



COMITÉ DE VIGILANCIA EPIDEMIOLÓGICA (COVE) SUB RED SUR E.S.E.

MAYO 2026

SUBSISTEMA SIVIGILA

Contenido

1. INFORMACION GENERAL	3
2. OBJETIVOS	3
3. CARACTERIZACIÓN DE PARTICIPANTES.....	3
4. VERIFICACION DEL QUORUM	3
5. METODOLOGÍA.....	4
6. DESCRIPCIÓN GENERAL.....	4
7. DESARROLLO DEL COMITÉ.....	5
7.1. SOCIALIZACIÓN TABLEROS DE CONTROL (PAI).....	5
7.2. SOCIALIZACIÓN CRITERIOS PLANES DE MEJORA Y TABLEROS DE CONTROL (TRANSMISIBLES).....	13
7.3. MPOX (TRANSMISIBLES).....	14
7.4. SOCIALIZACIÓN TABLEROS DE CONTROL (SIVIGILA)	14
7.5. MANUAL DE CODIFICACIÓN (SIVIGILA)	22
7.6. SOCIALIZACIÓN RESULTADOS IRCAS (VSA)	23
7.7. EVENTO 365 (VSA).....	24
7.8. COMPORTAMIENTO Y ACTUALIZACIÓN EVENTO 342 ENFERMEDADES HUÉRFANAS....	26
7.9. BAI - ACCIDENTES DE TRANSITO (SALUD METAL).....	27

1. INFORMACION GENERAL

Para la presente vigencia la realización de los Comités de Vigilancia Epidemiológica (COVE) para la Subred Integrada de Servicios de Salud Sur se agrupó por las localidades: Ciudad Bolívar, Tunjuelito, Usme y Sumapaz.

FECHA	20 de mayo 2026	HORA	8:30 a. m. - 1:00 p. m.
LUGAR	Unidad de Servicios de Salud Candelaria La Nueva		
TEMA	Expuesto en la agenda del COVE		

2. OBJETIVOS

PAI	socialización tableros de control
TRANSMISIBLES	socialización criterios planes de mejora y tableros de control
TRANSMISIBLES	socialización MPOX
SIVIGILA	socialización tableros de control
SIVIGILA	Fortalecimiento manual de codificación
VSA	socialización resultados IRCAS
VSA	socialización aspectos relevantes evento 365
HUERFANAS	Socialización comportamiento y actualización evento 342 enfermedades huérfanas
SALUD MENTAL	Socialización aspectos relevantes BAI - accidentes de tránsito

3. CARACTERIZACIÓN DE PARTICIPANTES

Participaron representantes de las Unidades Primarias Generadoras de Datos (UPGD) así como líder SIVIGILA, líder local PAI, Profesional Especializado de Salud Mental, SIVIGILA, enfermedades huérfanas, transmisibles, VSA.

4. VERIFICACION DEL QUORUM

De las 50 UPGD activas para el mes de mayo, una presenta cierre temporal Unidad Médica Y Odontológica Santa Pilar Eu. De las 49 restantes asistió el 95,92% así:

N°	LOC	UPGD	may-26
1	USME	BLADIMIR QUINTERO REYES	SI
2	USME	MARIA TERESA DIAZ GUEVARA	SI
3	USME	UNIDAD MEDICA Y ODONTOLOGICA SANTA PILAR EU	CIERRE TEMPORAL
4	USME	SERVIMED IPS-SA UNIDAD MEDICA SANTA LIBRADA	SI
5	USME	UNIDAD DE SERVICIOS DE SALUD MARICHUELA	SI
6	USME	UNIDAD DE SERVICIOS DE SALUD DANUBIO	SI
7	USME	GILBERTO CASTRO CORRALES	SI
8	USME	UNIDAD DE SERVICIOS DE SALUD BETANIA	SI
9	USME	UNIDAD DE SERVICIOS DE SALUD DESTINO	SI
10	USME	UNIDAD DE SERVICIOS DE SALUD LA FLORA	SI
11	USME	UNIDAD DE SERVICIOS DE SALUD LA REFORMA	SI
12	USME	CENTRO MEDICO COLSUBSIDIO SANTA LIBRADA	SI
13	USME	UNIDAD DE SERVICIOS DE SALUD SANTA LIBRADA I	SI
14	USME	UNIDAD DE SERVICIOS DE SALUD USME	SI
15	USME	HOSPITAL DE USME	SI
16	TUNJUELITO	UNIDAD DE SERVICIOS DE SALUD SAN BENITO	SI
17	TUNJUELITO	PEDRO JOSE SANCHEZ MANRIQUE	NO
18	TUNJUELITO	DISPENSARIO MEDICO CANTON SUR	SI
19	TUNJUELITO	UNIDAD DE SERVICIOS DE SALUD EL TUNAL	SI
20	TUNJUELITO	UNIDAD DE SERVICIOS DE SALUD EL CARMEN MATERNO I	SI
21	TUNJUELITO	UNIDAD DE SERVICIOS DE SALUD AMBULATORIA TUNJUELIT	SI
22	TUNJUELITO	DIANA STEPHANIE VERA GUTIERREZ	SI

N°	LOC	UPGD	may-26
23	TUNJUELITO	GABRIEL RODRIGUEZ SERNA	SI
24	TUNJUELITO	CENTRO MEDICO TUNAL	SI
25	TUNJUELITO	SERVIMED IPS UNIDAD MEDICA TUNAL	SI
26	TUNJUELITO	CENTRO MEDICO LA FACULTAD SAS	SI
27	TUNJUELITO	ESCUELA DE CADETES DE POLICIA GENERAL SANTANDER	SI
28	TUNJUELITO	ORGANIZACIÓN MÉDICA DOMICILIARIA SAS SIGLA OMD P	SI
29	CB	PSQ SEDE 4	SI
30	CB	VIRREY SOLIS IPS SA ENSUEÑO	SI
31	CB	UNIDAD DE SERVICIOS DE SALUD MEISSEN	SI
32	CB	BIENESTAR IPS SEDE EL ENSUEÑO	SI
33	CB	IPS DE TODOS CIUDAD BOLIVAR	SI
34	CB	UNIDAD DE SERVICIOS DE SALUD AUTOPISTA SUR	SI
35	CB	UNIDAD DE SERVICIOS DE SALUD MOCHUELO	SI
36	CB	CENTRO MEDICO MADRE MICAELA	SI
37	CB	UNIDAD DE SERVICIOS DE SALUD CANDELARIA LA NUEVA	SI
38	CB	UNIDAD DE SERVICIOS DE SALUD MANUELA BELTRAN I	SI
39	CB	UNIDAD DE SERVICIOS DE SALUD VISTA HERMOSA	SI
40	CB	SOMOS PRIMERO IPS ENSUEÑO	SI
41	CB	UNIVERSIDAD DISTRITAL FRANCISCO JOSE DE CALDAS	SI
42	CB	URGENCIAS Y EMERGENCIAS SUBRED SUR	SI
43	CB	IPS SERMEDI SERVICIOS MÉDICOS SAS	SI
44	CB	UNIDAD DE SERVICIOS DE SALUD JERUSALEN	SI
45	CB	ASISTIR SALUD SAS CANDELARIA	SI
46	CB	EMERSON ALFONSO TOCASUCHE BELTRAN	NO
47	CB	VIRREY SOLIS IPS SA PASEO VILLA DEL RIO	SI
48	CB	UNIDAD DE SERVICIOS DE SALUD PASQUILLA	SI
49	SUMAPAZ	UNIDAD DE SERVICIOS DE SALUD NAZARETH	SI
50	SUMAPAZ	UNIDAD DE SERVICIOS DE SALUD SAN JUAN DE SUMAPAZ	SI

5. METODOLOGÍA

El COVE local correspondiente al mes de mayo 2026, se desarrolló de manera presencial previa convocatoria y a partir de reunión previa de alistamiento se estableció la siguiente agenda:

HORARIO		SUBSISTEMA ENCARGADO	TEMA	TIEMPO
8:30 a. m.	8:45 a. m.	SIVIGILA	SALUDO Y VERIFICACIÓN DE QUORUM POR PARTE DEL PROCESO SIVIGILA	15 MINUTOS
8:45 a. m.	9:15 a. m.	PAI	SOCIALIZACIÓN TABLEROS DE CONTROL	30 MINUTOS
9:15 a. m.	9:50 a. m.	TRANSMISIBLES	SOCIALIZACIÓN CRITERIOS PLANES DE MEJORA Y TABLEROS DE CONTROL	35 MINUTOS
9:50 a. m.	10:05 a. m.	TRANSMISIBLES	MPOX	15 MINUTOS
10:05 a. m.	10:20 a. m.	SIVIGILA	RECESO DE 15 MINUTOS	15 MINUTOS
10:20 a. m.	10:40 a. m.	SIVIGILA	SOCIALIZACIÓN TABLEROS DE CONTROL	20 MINUTOS
10:40 a. m.	11:00 a. m.	SIVIGILA	MANUAL DE CODIFICACIÓN	20 MINUTOS
11:00 a. m.	11:20 a. m.	VSA	SOCIALIZACIÓN RESULTADOS IRCAS	20 MINUTOS
11:20 a. m.	11:40 a. m.	VSA	EVENTO 365	20 MINUTOS
11:40 a. m.	12:20 p. m.	HUERFANAS	COMPORTAMIENTO Y ACTUALIZACIÓN EVENTO 342 ENFERMEDADES HUÉRFANAS	40 MINUTOS
12:20 p. m.	12:30 p. m.	SALUD MENTAL	BAI - ACCIDENTES DE TRANSITO	10 MINUTOS
12:30 p. m.	1:00 p. m.	SIVIGILA	VARIOS	

6. DESCRIPCIÓN GENERAL

Se da la bienvenida al Comité de Vigilancia Epidemiológica por parte del Subsistema SIVIGILA, cuyos representantes realizan el saludo inicial y la lectura de la agenda previamente establecida.

Posteriormente, una vez instalada la sesión y verificada la participación de todos los representantes de las UPGD, se procede a dar inicio al desarrollo del COVE.

7. DESARROLLO DEL COMITÉ

Se da inicio a las exposiciones por parte de los participantes

7.1. SOCIALIZACIÓN TABLEROS DE CONTROL (PAI)

AVANCE DE COBERTURAS DE VACUNACION

La Líder Local PAI presentan el avance de coberturas obtenido por la subred sur a corte del 31 de Abril de 2026, a continuación, se presentan los tableros de control:

MENSUAL		30 DE ABRIL 2026	
MIN.	MAX.	MIN.	MAX.
7,9	8,3	31,60	33,20
7,5	7,89	30,00	31,56
0	7,49	0,0	29,96

El programa PAI tiene como objetivo cumplir coberturas superiores al 95% lo que corresponde al cumplimiento del 7.9% al 8.3% mensual y para corte del 30/04/2026 se debe obtener un cumplimiento del 31.6% al 33.2%, además, dentro del programa se cuenta con 6 indicadores trazadores que miden el programa. Es importante aclarar que a la fecha no se ha realizado conciliación de metas para el año 2026 ya que la SDS se encuentra en verificación de la población con las EAPB que son responsables de la afiliación.

- **TDaP Gestante**

Dosis aplicadas Tdap a gestantes	Localidad de vacunación																				Acumulado	Meta 2026*	% cumplimiento	
	01 Usaquén	02 Chapinero	03 Santa Fe	04 San Cristóbal	05 Usme	06 Tunjuelito	07 Bosa	08 Kennedy	09 Fontibón	10 Engativá	11 Suba	12 Barrios Unidos	13 Teusaquillo	14 Los Mártires	15 Antonio María	16 Puente Aranda	18 Rafael Uribe	19 Ciudad Bolívar	20 Sumapaz	Sin Dato				
01 Usaquén	883	134		2	1	1	2	3	5	8	99	95	17		13	11	4	2		1	1281	3,742	34.2	
02 Chapinero	150	158			1		4	3	10	5	7	49	21		14	12	8	3			445	1,129	39.4	
03 Santa Fe	35	43	31	32	1	1		8	9	5		25	31	8	61	22	52	1			365	856	42.6	
04 San Cristóbal	23	35	6	223	6	5	3	12	9	3	6	19	53	6	249	14	229	14			915	2,699	33.9	
05 Usme	17	40	1	23	313	14	5	27	6	4	8	25	83	1	192	24	187	59			1029	2,882	35.7	
06 Tunjuelito	18	17		6	9	53	13	51	3	2	3	14	28		71	33	66	89			476	1,292	36.8	
07 Bosa	55	46	1	3		8	693	314	22	8	10	46	110		140	168	39	113			1776	5,612	31.6	
08 Kennedy	144	90	1	12	2	3	102	1168	105	21	19	69	162	1	245	398	56	47			2645	7,846	33.7	
09 Fontibón	108	68		3	3	6	22	454	68	14	28	82			56	52	7	2			973	2,670	36.4	
10 Engativá	323	99	1	1	2	9	15	89	721	84	276	128			42	34	17	10			1851	5,147	36.0	
11 Suba	751	158		1	2	4	12	17	95	1382	237	33	1	31	10	11	3				2758	8,277	33.3	
12 Barrios Unidos	98	63		1	2	3	7	10	27	8	97	33			17	9	8	4			387	891	43.4	
13 Teusaquillo	53	85		2		2	8	29	4	7	46	45		33	14	6	4				338	720	46.9	
14 Los Mártires	17	29	5	41	2		1	7	5	5	3	17	34	29	48	27	46	1			317	815	38.9	
15 Antonio María	16	12		21		2	2	3	3	4	2	6	8		75	8	71	7			240	689	34.8	
16 Puente Aranda	49	33		16		4	7	48	18	8	4	19	51	2	122	142	31	17			571	1,599	35.7	
17 La Candelaria	8	9	4	7			2	4			3	3	7		6	3	5	3			64	129	49.6	
18 Rafael Uribe	25	32	1	66	16	21	8	18	5	2	9	32	68	3	223	24	403	38			994	2,871	34.6	
19 Ciudad Bolívar	39	73		15	11	49	50	127	7	4	12	60	121	1	213	75	244	879			1980	5,865	33.8	
20 Sumapaz						1													5			7	30	23.3
Fuera de Bogotá	147	110		2	1	3	79	66	69	25	23	53	55		34	69	36	106		115	993		104	
Sin Dato	8	1		2		2	11	19	2	3	2				1	3	7	18		88	167			
Acumulado	2967	1335	50	477	367	173	995	1933	898	1021	1716	1218	1170	52	1886	1152	1633	1420	5	204	20572	55,865	36.8	
Meta 2025 IPS	5553	2413	270	3005	876	897	3617	7013	2340	3031	5705	1694	2744	95	1953	4227	2730	3433	12	0	51608	Meta MSPS 2025		
% cumplimiento	53.4	55.3	18.5	15.9	41.9	19.3	27.5	27.6	38.4	33.7	30.1	71.9	42.6	54.7	96.6	27.3	58.2	41.4	41.7		39.9	59,097	34.8	

Fuente: Tablero de control sistemas de información – PAI, 30 Abril 2026

Por localidad de residencia, para las localidades pertenecientes a la subred encontramos que:

- **Localidad de Usme:** se obtiene un porcentaje de cobertura del 35.7%, donde en la localidad se administran 313 de las 1.029 dosis administradas a la población de la localidad, en otras localidades se administra 716 dosis.
- **Localidad de Tunjuelito:** se obtiene un porcentaje de cobertura del 36.8%, donde en la localidad se administran 53 de las 476 dosis administradas a la población de la localidad, en otras localidades se administra 423 dosis.

- **Localidad Ciudad Bolívar:** se obtiene un porcentaje de cobertura del 33.8%, donde en la localidad se administran 879 de las 1.980 dosis administradas a la población de la localidad, en otras localidades se administra 1.101 dosis.
- **Localidad Sumapaz:** se obtiene un porcentaje de cobertura del 23.3%, donde en la localidad se administran 5 de las 7 dosis administradas a la población de la localidad, en otras localidades se administra 2 dosis.

• **Terceras dosis de pentavalente**

Localidad	Localidad de IPS vacunación																				*Meta 2026 NV 2025	% cobertura	
	01 Usaquén	02 Chapinero	03 Santa Fe	04 San Cristóbal	05 Usme	06 Tunjuelito	07 Bosa	08 Kennedy	09 Fontibón	10 Engativá	11 Suba	12 Barrios Unidos	13 Teusaquillo	14 Los Mártires	15 Antonio Narro	16 Puente Aranda	17 Rafael Uribe	18 Ciudad Bolívar	19 Sumapaz	20 Sin Dato			Acumulado
01 Usaquén	824	161		1				4	19	6	128	59	10		2	12	1	1			1228	3,742	32.8
02 Chapinero	77	174			3	1	1		11	9	20	37	12		10	12	10				378	1,129	33.5
03 Santa Fe	12	37	63	75	1	1	2	6	10	2	3	9	23	2	23	7	46	3			325	856	38.0
04 San Cristóbal	4	33	4	425	9	3	1	10	5	2	8	12	37	1	199	14	103	6			876	2,699	32.5
05 Usme	6	15		24	668	15	3	13	5	2	2	7	25		70	15	68	41			980	2,882	34.0
06 Tunjuelito	1	4		5	13	41	1	20	3	1		6	14		21	4	18	234			386	1,292	29.9
07 Bosa	13	30		6	2	5	1042	421	15	10	8	36	65		21	116	15	99			1904	5,612	33.9
08 Kennedy	47	96	1	19	4	7	108	1635	102	23	17	64	123		30	328	19	55			2678	7,846	34.1
09 Fontibón	38	56		1	1	1	3	34	549	37	23	28	99		2	77	6	3			957	2,670	35.8
10 Engativá	88	115		1	1	2	9	18	66	947	79	256	150		10	37	3	5			1787	5,147	34.7
11 Suba	456	192		1	1	1		9	29	67	1662	310	30		4	10	1	4			2777	8,277	33.6
12 Barrios Unidos	36	53						6	11	21	14	102	25		2	10	4	8			292	891	32.8
13 Teusaquillo	30	63		3			1	3	33	6	16	20	57	1	7	30	13	6			289	720	40.1
14 Los Mártires	9	21		62				5	3	2	6	6	24	29	39	26	35	2			269	815	33.0
15 Antonio Narro	6	10		32	1	4	2	7	7		4	9	13	1	85	7	43	8			239	689	34.7
16 Puente Aranda	11	36		10		4	5	64	29	2	12	17	66	2	68	218	20	11			575	1,599	36.0
17 La Candelaria	4	4	5	5				3	1	1					5	1	6				43	129	33.3
18 Rafael Uribe	7	30		120	15	42	4	13	9	3	7	16	34		182	19	394	26			921	2,871	32.1
19 Ciudad Bolívar	14	23		21	11	51	49	87	8	3	8	30	37		60	38	95	1327			1862	5,865	31.7
20 Sumapaz					2															9	11	30	37
Fuera de Bogotá	135	154		16	5	17	97	83	66	31	43	157	95		23	52	18	158			1312		132
Acumulado	1688	1193	74	815	729	178	1234	2367	930	1147	2026	1028	850	36	843	987	905	1852	9	19134	55,893	34.2	
**Meta 2025 IPS localidad	5553	2413	270	3005	876	897	3617	7013	2340	3031	5705	1694	2744	85	1953	4227	2730	3433	12	51,608	Meta MSPS		
% cumplimiento	30.4	49.4	27.4	27.1	83.2	19.8	34.1	33.8	39.7	37.8	35.5	60.7	31.0	37.9	43.2	23.3	33.2	53.9	75.0	37.1	59,097	32.4	

Fuente: Tablero de control sistemas de información – PAI, 30 Abril 2026

Por localidad de residencia, para las localidades pertenecientes a la subred encontramos que:

- **Localidad de Usme:** se obtiene un porcentaje de cobertura del 34.0%, donde en la localidad se administran 668 de las 980 dosis administradas a la población de la localidad, en otras localidades se administra 312 dosis.
- **Localidad de Tunjuelito:** se obtiene un porcentaje de cobertura del 29.9%, donde en la localidad se administran 41 de las 386 dosis administradas a la población de la localidad, en otras localidades se administra 345 dosis.
- **Localidad Ciudad Bolívar:** se obtiene un porcentaje de cobertura del 31.7%, donde en la localidad se administran 1.327 de las 1.862 dosis administradas a la población de la localidad, en otras localidades se administra 535 dosis.
- **Localidad Sumapaz:** se obtiene un porcentaje de cobertura del 37.0%, donde en la localidad se administran 9 de las 11 dosis administradas a la población de la localidad, en otras localidades se administran 2 dosis.

• **Triple viral primera dosis**

Localidad	Localidad de IPS vacunación																				*Meta 2026 NV 2024	% cobertura		
	01 Usaquén	02 Chapinero	03 Santa Fe	04 San Cristóbal	05 Usme	06 Tunjuelito	07 Bosa	08 Kennedy	09 Fontibón	10 Engativá	11 Suba	12 Barrios Unidos	13 Teusaquillo	14 Los Mártires	15 Antonio Narro	16 Puente Aranda	17 Rafael Uribe	18 Ciudad Bolívar	19 Sumapaz	20 Sin Dato			Acumulado	
01 Usaquén	780	105		1	2			2	13	1	103	38	7		2	8	3				1065	3,820	27.9	
02 Chapinero	51	144		2	1	2		2	9	4	21	49	11		7	5	5	2			315	1,154	27.3	
03 Santa Fe	6	20	47	81			2	2	3	1	6	1	19	1	24	10	24				247	957	25.8	
04 San Cristóbal	6	16	7	481	2	5	1	8	2		8	8	22	1	135	10	90	6			808	2,871	28.1	
05 Usme	2	16		23	728	12	6	17	3		5	11	13		50	14	48	23			971	2,977	32.6	
06 Tunjuelito	2	5		11	36	1	7	1			1	2	8		9	5	9	226			326	1,318	24.7	
07 Bosa	15	30		3	1	2	1139	352	7	5	8	30	33		24	105	13	94			1861	5,470	34.0	
08 Kennedy	29	75		1		3	115	1602	88	23	21	53	99	1	27	279	17	33			2466	7,798	31.6	
09 Fontibón	42	48	1	1		2	7	68	460	24	15	36	71		4	83					862	2,530	34.1	
10 Engativá	58	85		1	1		5	24	50	728	58	386	77	1	5	46	2	9			1536	5,147	29.8	
11 Suba	366	129		3			2	9	26	47	1344	537	14	1	2	5	3	2	1		2491	8,130	30.6	
12 Barrios Unidos	20	55					2	3	13	20	10	106	31		3	13	6	1			283	886	31.9	
13 Teusaquillo	27	47		1		1	2	3	21	3	13	40	37		6	27	4	2			234	774	30.2	
14 Los Mártires	5	15	3	79		1	1	6	4	1	5	11	8	17	26	20	18	1			221	866	25.5	
15 Antonio Narro	5	10		24		1		5	3		2	2	5		55	7	51	3			173	619	27.9	
16 Puente Aranda	17	27		7		1	1	96	20		7	14	43		46	167	33	6			485	1,610	30.1	
17 La Candelaria	1	1	3	3				1	1						3		5		2		23	152	15.1	
18 Rafael Uribe	6	18	1	172	13	29	3	11	3	2	5	17	15	1	152	23	383	20			874	2,904	30.1	
19 Ciudad Bolívar	5	35	1	9	17	49	36	71	5	3	6	20	30		46	35	61	1499			1888	5,879	32.1	
20 Sumapaz					1														9			10	2	500
Fuera de Bogotá	103	108	2	13	1	3	73	58	70	29	40	91	42	1	13	61	26	121		165	1020	15		
Sin Dato	4	16	1	4	1		6	6	7		5	2	1	1	1	6	8	9		74	150	Total NV		
Bogotá	1447	1005	66	899	778	144	1329	2295	739	862	1643	1364	546	24	627	868	781	1896	9	77	17399	55,864	31.1	
**Meta 2025 IPS localidad	6094	2330	255	3330	1039	937	3802	7200	2229	3408	5641	1330	3049	110	2272	4542	2529	3754	9		53,860	Meta MSPS		
% cumplimiento	23.7	43.1	25.9	27.0	74.9	15.4	35.0	31.9	33.2	25.3	29.1	102.6	17.9	21.8	27.6	19.1	30.9	50.5	100.0	37.1	59,967	30.0		

Fuente: Tablero de control sistemas de información – PAI, 30 Abril 2026

Por localidad de residencia, para las localidades pertenecientes a la subred encontramos que:

- **Localidad de Usme:** se obtiene un porcentaje de cobertura del 32.6%, donde en la localidad se administran 728 de las 971 dosis administradas a la población de la localidad, en otras localidades se administra 243 dosis.
- **Localidad de Tunjuelito:** se obtiene un porcentaje de cobertura del 24.7%, donde en la localidad se administran 36 de las 326 dosis administradas a la población de la localidad, en otras localidades se administra 290 dosis.
- **Localidad Ciudad Bolívar:** se obtiene un porcentaje de cobertura del 32.1%, donde en la localidad se administran 1.459 de las 1.888 dosis administradas a la población de la localidad, en otras localidades se administra 429 dosis.
- **Localidad Sumapaz:** se obtiene un porcentaje de cobertura del 500%, donde en la localidad se administran 9 de las 10 dosis administradas a la población de la localidad, en otras localidades se administra 1 dosis.

Hay que tener en cuenta que en la anterior imagen se resalta en rojo las localidades que tienen UPZ priorizadas dado que en el 2018 y/o 2019 se presentaron casos positivos de Sarampión y se intensifican allí acciones de vacunación para la población de primera infancia.

• Triple Viral dosis de refuerzo

Localidad	Localidad de vacunación																				*Meta 2026 NV 2024	% cobertura		
	01 Usaquén	02 Chapinero	03 Santa Fe	04 San Cristóbal	05 Usme	06 Tunjuelito	07 Bosa	08 Kennedy	09 Fontibón	10 Engativá	11 Suba	12 Barrios Unidos	13 Teusaquillo	14 Los Mártires	15 Antonio Narro	16 Puente Aranda	17 Rafael Uribe	18 Ciudad Bolívar	19 Sumapaz	20 Sin Data			Accumulado	
01 Usaquén	756	121		1			2	4	16	4	103	22	4		1	4					2	1040	3,820	27.2
02 Chapinero	54	134				2		2	7	6	12	42	22		3	6	5	1				296	1,154	25.6
03 Santa Fe	3	20	45	81			1	2	2	2	3	4	16	1	10	8	30	1				229	957	23.9
04 San Cristóbal	6	16	7	500	6	5	1	10	1	2	2	5	14	1	160	11	118	3				868	2,971	30.2
05 Usme	4	11		22	726	14		13	1	3	2	8	13		65	14	55	23				974	2,977	32.7
06 Tunjuelito	2	9		4	13	43	2	15	1		1	1	10		14	7	10	254				386	1,318	29.3
07 Bosa	10	9		2	1	2	1045	381	12	6	5	15	27	1	15	93	10	88		1	1	1723	5,470	31.5
08 Kennedy	26	49	1	6	2	1	108	1529	57	16	14	32	96	2	32	295	14	33				2313	7,798	29.7
09 Fontibón	29	34		2			2	55	437	25	15	26	75		1	79	3	1		1	1	785	2,530	31.0
10 Engativá	57	84		2			4	30	47	820	57	202	92		5	50	1	3			1	1455	5,147	28.3
11 Suba	334	122		1	1	2	2	6	18	54	1456	360	15		7	15	5	1			1	2400	8,130	29.5
12 Barrios Unidos	21	48					2	3	4	24	13	80	24		4	7	3	1				234	886	26.4
13 Teusaquillo	13	46				1		4	23	3	11	31	53		8	27	4	3				274	774	29.3
14 Los Mártires	2	16		78			4	5	3		3	4	27	13	28	17	28	1				229	866	26.4
15 Antonio Narro	3	5	1	46			1		3	1		3	6		63	4	35	1				172	619	27.8
16 Puente Aranda	9	25		7	1	2	3	73	9	3	4	6	49	1	45	193	22	8				460	1,610	28.6
17 La Candelaria	2	1	3	9				1	1		1	1	1		1	1	1					23	152	15.1
18 Rafael Uribe	5	12	1	269	11	32	5	13	6	3	2	15	19	1	133	15	375	19				936	2,904	32.2
19 Ciudad Bolívar	7	15		9	19	52	31	86	4	3	4	9	30		48	48	71	1386				1822	5,879	31.0
20 Sumapaz				1	1														9			13	2	650.0
Fuera de Bogotá	85	81	1	10	2	3	77	60	64	30	30	31	37		20	39	22	126				164	882	15
Sin Data	5	5	1	1	1		6	7	4	1	1	1	3		4	3	8	7				82	120	Total NV
Bogotá	1348	782	59	1041	782	157	1218	2242	654	975	1709	867	596	20	647	898	798	1835	9	68		16705	55,864	29.9
**Meta programática 2024 IPS	6094	2330	255	3330	1039	937	3802	7200	2229	3408	5641	1330	3049	110	2272	4542	2529	3754	9			53,860	Meta MSPS	
% cumplimiento	22.1	33.6	23.1	31.3	75.3	16.8	32.0	31.1	29.3	28.6	30.3	65.2	19.5	18.2	28.5	19.8	31.6	48.9	100.0			31.0	57,996	28.8

Fuente: Tablero de control sistemas de información – PAI, 30 Abril 2026

Por localidad de residencia, para las localidades pertenecientes a la subred encontramos que:

- **Localidad de Usme:** se obtiene un porcentaje de cobertura del 32.7%, donde en la localidad se administran 726 de las 974 dosis administradas a la población de la localidad, en otras localidades se administra 248 dosis.
- **Localidad de Tunjuelito:** se obtiene un porcentaje de cobertura del 29.3%, donde en la localidad se administran 43 de las 386 dosis administradas a la población de la localidad, en otras localidades se administra 343 dosis.
- **Localidad Ciudad Bolívar:** se obtiene un porcentaje de cobertura del 31.0%, donde en la localidad se administran 1.386 de las 1.822 dosis administradas a la población de la localidad, en otras localidades se administra 436 dosis.
- **Localidad Sumapaz:** se obtiene un porcentaje de cobertura del 650%, donde en la localidad se administran 9 de las 13 dosis administradas a la población de la localidad, en otras localidades se administran 4 dosis.

• DPT Segundo Refuerzo

Localidad	Localidad de vacunación																				Meta 2026 NV 2021	% cobertura	
	01 Usaquén	02 Chapinero	03 Santa Fe	04 San Cristóbal	05 Usme	06 Tunjuelito	07 Bosa	08 Kennedy	09 Fontibón	10 Engativá	11 Suba	12 Barrios Unidos	13 Teusaquillo	14 Los Mártires	15 Antonio Nariño	16 Puente Aranda	18 Rafael Uribe	19 Ciudad Bolívar	20 Sumapaz	Acumulado			
01 Usaquén	762	76			2			2	7	4	98	34	7		1	10	1	2		1006	4,131	24.4	
02 Chapinero	43	112				2		1	3	5	1	21	54	12	3	6	2			265	1,243	21.3	
03 Santa Fe	3	19	54	121							1	3	5	18	2	18	1	40	1	288	1,246	23.1	
04 San Cristóbal	5	16	7	607	3	7	3	14	6	4			5	28	1	167	7	107	10	997	3,577	27.9	
05 Usme	1	10		22	926	12	5	16	2	2	3	9	9		59	15	41	27		1159	3,796	30.5	
06 Tunjuelito	3	3		3	8	47	2	20			1	3	11		16	13	19	275		424	1,714	24.7	
07 Bosa	13	13		3	6	4	1233	497	19	8	21	20	40		14	106	12	112		2121	7,042	30.1	
08 Kennedy	38	48		3	3	2	148	1655	88	16	22	34	96		31	322	13	40		2560	9,137	28.0	
09 Fontibón	28	24		2			3	46	447	23	17	14	69		3	45		1		722	2,683	26.9	
10 Engativá	45	77		1	1	1	5	23	31	832	53	374	108		6	37	6	7		1609	5,627	28.6	
11 Suba	331	115		1			3	9	11	67	1582	436	22		8	14	6	2		2607	9,533	27.3	
12 Barrios Unidos	24	41				1		3	5	22	14	99	22	1	1	4	1	2		240	978	24.5	
13 Teusaquillo	19	39		2			1	3	15	3	2	35	38	1	7	24	3			192	840	22.9	
14 Los Mártires	1	13	1	125			1	3	1		2	10	11	17	17	15	19			236	1,032	22.9	
15 Antonio Nariño	1	5	1	64	2	2	1	4		4	1	2	2		63	9	30	5		196	788	24.9	
16 Puente Aranda	10	18	1	13			5	3	59	12	4	2	7	46	53	202	8	9		452	1,893	23.9	
17 La Candelaria	1	6	3	12				1									3	2	3		33	180	18.3
18 Rafael Uribe	7	16	1	367	13	30	2	22	6	3	3	8	24	1	153	19	365	28		1068	3,596	29.7	
19 Ciudad Bolívar	3	25	1	4	19	47	51	64	8	8	3	14	21		50	34	48	1662		2062	7,597	27.1	
20 Sumapaz																			13	15	35	42.9	
Fuera de Bogotá	77	67	1	28	2	2	90	82	60	35	50	40	56	3	30	56	45	114		981	72		
Acumulado	1339	678	71	1351	987	160	1466	2450	667	1003	1850	1164	587	23	675	890	737	2192	13	18365	66,668	27.5	
Meta local IPS aseguradoras	7667	3542	315	4360	1771	1489	5223	10494	3287	4800	7824	1969	3226	135	3304	6058	4556	5686	20	75,725	Meta MSPS		
% cumplimiento	17.5	19.1	22.5	31.0	55.7	10.7	28.1	23.3	20.3	20.9	23.6	59.1	18.2	17.0	20.4	14.7	16.2	38.6	65.0	24.3	74,818	24.5	

Fuente: Tablero de control sistemas de información – PAI, 30 Abril 2026

Por localidad de residencia, para las localidades pertenecientes a la subred encontramos que:

- **Localidad de Usme:** se obtiene un porcentaje de cobertura del 30.5%, donde en la localidad se administran 926 de las 1.159 dosis administradas a la población de la localidad, en otras localidades se administra 233 dosis.
- **Localidad de Tunjuelito:** se obtiene un porcentaje de cobertura del 24.7%, donde en la localidad se administran 47 de las 424 dosis administradas a la población de la localidad, en otras localidades se administra 377 dosis.
- **Localidad Ciudad Bolívar:** se obtiene un porcentaje de cobertura del 27.1%, donde en la localidad se administran 1.662 de las 2.062 dosis administradas a la población de la localidad, en otras localidades se administra 400 dosis.
- **Localidad Sumapaz:** se obtiene un porcentaje de cobertura del 42.9%, donde en la localidad se administran 13 de las 15 dosis administradas a la población de la localidad, en otras localidades se administran 2 dosis.

• VPH Niñas (9 años)

Localidad	Localidad de vacunación																				Meta DANE 2026 ajuste pos COVID19	% cobertura	
	01 Usaquén	02 Chapinero	03 Santa Fe	04 San Cristóbal	05 Usme	06 Tunjuelito	07 Bosa	08 Kennedy	09 Fontibón	10 Engativá	11 Suba	12 Barrios Unidos	13 Teusaquillo	14 Los Mártires	15 Antonio Nariño	16 Puente Aranda	18 Rafael Uribe	19 Ciudad Bolívar	20 Sumapaz	sin dato			Acumulado
01 Usaquén	278	17							1	7	42	14	4				3	1			367	2,899	12.7
02 Chapinero	11	21		2	1			1	2	3		17	4		3	4					69	4,102	1.7
03 Santa Fe	3	5	20	62			3		1			2	3	1	10	3	8				121	6,878	1.8
04 San Cristóbal	3	10	3	354	5	4		4	1		2	4	9		82	5	47	4			537	586	91.6
05 Usme	3	13		11	352	10	4	15	1	1	2	5	18		46	8	52	17			558	630	88.6
06 Tunjuelito	1	2		4	5	46	3	17				4	7		20	4	17	147			277	477	58.1
07 Bosa	3	11		1	2	2	462	219	7	3	5	8	28		10	54	6	50			871	368	236.7
08 Kennedy	12	15		1	1	1	80	752	29	11	8	20	59		11	119	10	25			1154	1,178	98.8
09 Fontibón	2	7				1	49	181	10	3	12	28	1	2	19						315	78	403.8
10 Engativá	15	19			1	2	1	11	12	333	27	170	43		4	17	4	1			660	2,240	29.5
11 Suba	122	17				1	3	7	24	583	186	9			1	6	1	2			962	4,860	19.8
12 Barrios Unidos	10	13		1				2	7	1	53	8									99	758	13.1
13 Teusaquillo	3	13		1			1	4		3	9	13			7	1	3				58	18	322.2
14 Los Mártires	1	3		51		1	1	1			1	4	6		8	5	2	1			85	655	13.0
15 Antonio Nariño				39	1	1						2			28	1	15	3			90	2,487	3.6
16 Puente Aranda	3	7		10		1	1	37	2	2			17		20	74	7	6			187	3,001	6.2
17 La Candelaria	1	1	2	5							1				1		2				14	1,053	1.3
18 Rafael Uribe	2	7		209	8	14		6	1	2		2	5		54	10	169	13			502	5,371	9.3
19 Ciudad Bolívar	4	12		14	12	33	22	55	3	2	5	12	20	1	48	22	44	712			1021	6,571	15.5
20 Sumapaz									1										3		4	2,067	0.2
Fuera de Bogotá	27	21	1	3			37	39	28	14	14	16	30	1	12	21	18	39		31	352		
sin dato		2					1	1	1		3				1	4	2	10			32	7	Total
Acumulado	477	195	25	765	388	115	579	1172	257	406	684	519	282	9	349	369	388	994	3	32	8008	46,277	17.3
Meta local IPS aseguradoras	4775	1887	280	812	858	914	3140	6152	1961	3044	4943	1271	2385	215	2120	3311	4304	3172	14	0	45,558	Meta MSPS	
% cumplimiento	10.0	10.3	8.9	94.2	45.2	12.6	18.4	19.1	13.1	13.3	13.8	40.9	11.8	4.2	16.5	11.1	9.0	31.3	21.4		17.6	46,423	17.3%

Fuente: Tablero de control sistemas de información – PAI, 30 Abril 2026

Por localidad de residencia, para las localidades pertenecientes a la subred encontramos que:

- **Localidad de Usme:** se obtiene un porcentaje de cobertura del 88.6%, donde en la localidad se administran 352 de las 558 dosis administradas a la población de la localidad, en otras localidades se administra 206 dosis.

- **Localidad de Tunjuelito:** se obtiene un porcentaje de cobertura del 58.1%, donde en la localidad se administran 46 de las 277 dosis administradas a la población de la localidad, en otras localidades se administra 231 dosis.
- **Localidad Ciudad Bolívar:** se obtiene un porcentaje de cobertura del 15.5%, donde en la localidad se administran 712 de las 1.021 dosis administradas a la población de la localidad, en otras localidades se administra 309 dosis.
- **Localidad Sumapaz:** se obtiene un porcentaje de cobertura del 0.2%, donde en la localidad se administran 3 de las 4 dosis administradas a la población de la localidad, en otras localidades se administra 1 dosis.

• **VPH Niños (9 años)**

Localidad	Localidad de vacunación																				Meta DANE 2020 ajuste por COVID19	% cobertura		
	01 Usaquén	02 Chapinero	03 Santa Fe	04 San Cristóbal	05 Ume	06 Tunjuelito	07 Bosa	08 Kennedy	09 Fontibón	10 Engativá	11 Suba	12 Barrios Unidos	13 Teusaquillo	14 Los Mártires	15 Antonio Nariño	16 Puente Aranda	18 Rafael Uribe	19 Ciudad Bolívar	20 Sumapaz	Sin dato			Acumulado	
01 Usaquén	236	15	1				1	3	2	4	42	12	2		3	7	1			0	330	2,997	11.0	
02 Chapinero	15	27		1	1		2	1	2	3		22	5		1	1	2	1		0	84	4,308	1.9	
03 Santa Fe	1	7	20	48					2					2	12	1	9	6	14	1	0	123	7,308	1.7
04 San Cristóbal	1	8	3	256	5	5	2	4		3	1	8	16		88	5	54	3		0	462	604	76.5	
05 Usme	2	17	1	16	410	16	1	23			2	1	6	19	46	8	63	16		0	647	668	96.9	
06 Tunjuelito		2		2	2	50	1	12	3		1	5	8		22	4	11	93		0	216	453	47.7	
07 Bosa	6	5			2	1	428	207	5	1	4	7	12		7	51	12	40		0	788	363	217.1	
08 Kennedy	10	9	1	3	1	5	55	588	23	2	10	16	40		9	97	8	12		0	889	1,242	71.6	
09 Fontibón	4	6		1			1	38	123	9	5	13	14	1	2	22	1			0	240	73	328.8	
10 Engativá	15	22	1	4			3	8	7	285	33	157	46	1	3	14	2	1		0	602	2,268	26.5	
11 Suba	84	16	2				4	4	1	13	516	263	9			9	1			1	923	5,328	17.3	
12 Barrios Unidos	6	14	1			1		1	2	9	3	31	5		1	7	1			0	82	868	9.4	
13 Teusaquillo	1	10	1					3	1	1	2	10	12		3	8			2	0	54	39	138.5	
14 Los Mártires	2	6		36				3	2			3	7	3	11	6	11			0	90	684	13.2	
15 Antonio Nariño			1	21	1	1	1						1		23	1	11	1		0	62	2,626	2.4	
16 Puente Aranda	3	6	1	5		2	5	42	3			7	15	1	13	56	8	4		0	171	2,921	5.9	
17 La Candelaria	1	1	2	2				1		1		1			1		2	1		0	13	1,037	1.3	
18 Rafael Uribe	2	10		212	6	11	2	8	2		1	5	11		74	8	132	14		0	498	5,505	9.0	
19 Ciudad Bolívar	5	12		9	5	26	29	78	3	1	1	13	16		51	19	36	731		0	1035	6,781	15.3	
20 Sumapaz																					0		2,035	0.0
Fuera de Bogotá	23	13		5		2	26	53	20	14	13	15	27		5	20	10	42		24	312			
Sin dato	4	1					4	3	1				2			2		3		13	33			Total
Acumulado	398	194	35	616	433	118	539	1029	180	334	620	581	252	7	367	331	370	923	0	14	7342	48,108	15.3	
Meta local PS asegurados	4991	2061	294	893	921	889	3332	6370	2144	3130	5141	1304	2434	196	2221	3603	4623	3486	13		48,046	Meta MSPS		
% cumplimiento	8.0	9.4	11.9	69.0	47.0	13.3	16.2	16.2	8.4	10.7	12.1	44.6	10.4	3.6	16.5	9.2	8.0	26.5	0.0		15.3	48,108	15.3%	

Fuente: Tablero de control sistemas de información – PAI, 30 Abril 2026

Por localidad de residencia, para las localidades pertenecientes a la subred encontramos que:

- **Localidad de Usme:** se obtiene un porcentaje de cobertura del 96.9%, donde en la localidad se administran 410 de las 647 dosis administradas a la población de la localidad, en otras localidades se administra 237 dosis.
- **Localidad de Tunjuelito:** se obtiene un porcentaje de cobertura del 47.7%, donde en la localidad se administran 50 de las 216 dosis administradas a la población de la localidad, en otras localidades se administra 166 dosis.
- **Localidad Ciudad Bolívar:** se obtiene un porcentaje de cobertura del 15.3%, donde en la localidad se administran 731 de las 1.035 dosis administradas a la población de la localidad, en otras localidades se administra 304 dosis.
- **Localidad Sumapaz:** se obtiene un porcentaje de cobertura del 0.0%, Ya que no se han administrado dosis de dicho biológico.

Con dichos resultados se hace necesario intensificar las acciones para recuperar las coberturas principalmente de la localidad de Tunjuelito.

RESULTADOS DE LA JORNADA DE VACUNACION

Como es sabido, el Programa Ampliado de Inmunizaciones realiza 4 Jornadas Nacionales con el fin de aumentar coberturas de vacunación, además, iniciar, continuar y completar los esquemas de vacunación de la población.

Por esto para el mes de Abril se realizó la segunda Jornada Nacional de Vacunación, donde se obtuvo los siguientes resultados:

2º JORNADA NACIONAL DE VACUNACIÓN

PARQUE EL PLANCHON – PUNTO CENTRAL

CELEBRACION DIA DE LA NINEZ (SDIS)



JORNADA NACIONAL DE VACUNACION (SUBRED SUR)



JORNADA LOCAL DE BIENESTAR (SDS – APS)



ARTICULACION ENTRE SUBRED, SDS – APS, SLIS INFANCIA (COLIA – MESA MAS BIENESTAR) CON PRIORIZACION GEORREFERENCIADA DE SUSCEPTIBLES PAI Y PUNTOS CRITICOS DE ALCALDIA LOCAL

Oferta Horario Mañana
<ul style="list-style-type: none"> •Subred Sur •Vacunación Humana •Vacunación Animal •Pautas de Crianza Respetuosas y Maltrato Infantil •Inscripción de Promoción de actividad física niños y adolescentes de 7 a 14 años •Certificados de discapacidad y cuidadoras •Cuidate y ser feliz •Cuidarte a través del arte •Secretaría de la Mujer •IDRD •Bogotá en forma •Personería local •Secretaría de Hacienda •Secretaría Distrital de Integración Social •Creciendo Juntos – Tamizajes nutricionales •Entidades Administradoras de Planes Beneficios •Capital Salud •Compensar •Sanitas •Secretaría de salud •Asamblea Comunitaria

Oferta Horario Tarde
<ul style="list-style-type: none"> •Secretaría de Habitad •Eje 1 Acuerdo 887 de 2023 •Secretaría de la Mujer •Tejiendo mundos en marco de Eje 2 del Acuerdo 887 de 2023 •IDIPRON •Eje 4 Acuerdo 887 de 2023 •DILE •Eje 5 Acuerdo 887 de 2023 •IDPAC •Eje 6 Acuerdo 887 de 2023 •Secretaría Distrital de Integración Social •Atrapasueños – Eje 6 acuerdo 887 de 2023 •Secretaría de Movilidad •Eje 7 Acuerdo 887 de 2023 •CLONNA

Para esta jornada se logra una importante articulación entre la SDS con la líder APS, la Subred Sur con la líder local de PAI y de los delegados de políticas, y SDIS con el gestor territorial y la referente de la PPPIIA, se logra unificar acciones en torno a la Celebración del día de la niñez y la jornada nacional de vacunación, donde se logra la oferta de servicios desde diferentes actores y sectores.



<ul style="list-style-type: none"> • 1 Esquema <p>Esquema de 5 años</p>	<ul style="list-style-type: none"> • Tétano • Varicela <p>Esquema Atrasado</p>	<ul style="list-style-type: none"> • 7 dosis <p>Fiebre Amarilla</p>	<ul style="list-style-type: none"> • 10 dosis <p>Tétano</p>
<ul style="list-style-type: none"> • 1 dosis <p>Neumococo 23 Valencias</p>	<ul style="list-style-type: none"> • 1 dosis <p>VSR (Gestante) - Bronquiolitis</p>	<ul style="list-style-type: none"> • 5 dosis <p>VPH (9 a 17 años)</p>	<ul style="list-style-type: none"> • 45 dosis <p>Influenza</p>

El punto central logra administrar esquemas para toda la población asistente al punto central.

Localidad / Subred	Pentavalente / hexavalente <1 año 1a Dosis	Pentavalente / hexavalente <1 año 2a Dosis	Pentavalente / hexavalente <1 año 3a Dosis	Pentavalente / hexavalente R1 (16-23 meses)	SRP (Triple viral) 1a dosis 1 año	SRP (Triple viral) Refuerzo 18 meses	SRP (Triple viral) Refuerzo 2 a 5 años	DPT 5 años R2	Fiebre amarilla 9 a 11 meses dosis única	Fiebre amarilla 12-23 meses dosis única	Influenza 6-11 meses 1a dosis	Influenza 12-23 meses 1a dosis	Influenza 12-23 meses dosis única	Influenza 2 años dosis única	Influenza 3 a 5 años dosis única	Influenza Gestantes única	Influenza 60 y + años única	Influenza Población Dx riesgo
05 Usme	4	3	7	16	9	17	5	26	2	8	11	5	24	2	51	0	157	203
06 Tunjuelito	4	2	2	7	2	16	1	8	1	8	6	12	7	25	7	238	63	
19 Ciudad Bolívar	12	14	18	28	28	25	9	44	8	25	32	16	60	15	93	21	281	186
20 Sumapaz	0	0	0	0	0	0	0	0	0	0	1	0	0	0	1	0	10	6
Subtotal por subred:																		
Norte	44	68	42	65	76	91	34	114	8	105	90	71	136	77	280	222	1.105	1.524
Sur occidente	44	41	68	88	96	88	38	129	12	99	119	40	165	56	279	218	1.084	1.010
Centro oriente	18	18	24	24	18	26	7	29	13	17	43	10	42	25	98	130	528	276
Sur	20	19	27	51	39	58	15	78	11	34	52	27	96	24	170	28	686	458
Bogotá	126	146	161	228	229	263	94	350	44	255	304	148	439	182	827	598	3.403	3.268

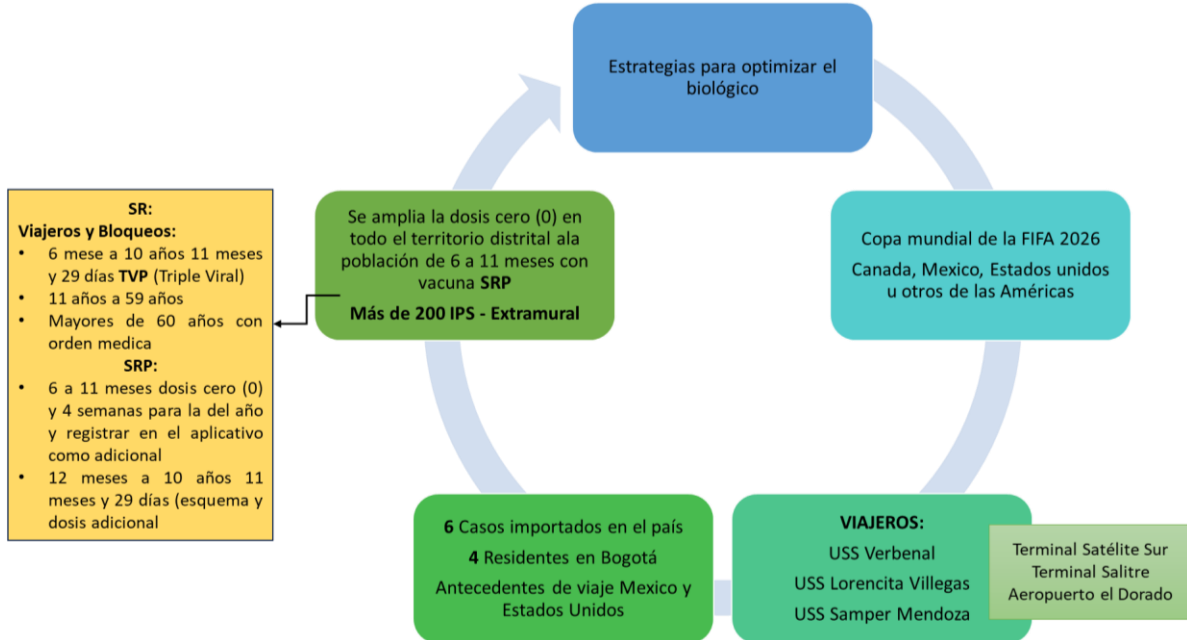
Localidad / Subred	VPH niñas 9 años única	VPH niños 9 años única	VPH niñas 10-17 años única	VPH niños 10-17 años única	TdaP Gestantes	Virus Sinictial respiratorio-VSR- Gestantes	COVID- 19 dosis	Fiebre amarilla 2 y más años	Total dosis	Niños/as 0 a 5 años vacunados	Total personas vacunadas	% niños/as 0 a 5 años vacunadas
05 Usme	27	23	4	28	0	0	0	63	818	342	701	48,8%
06 Tunjuelito	10	20	3	13	4	2	0	51	564	340	512	66,4%
19 Ciudad Bolívar	34	29	13	36	10	11	12	113	1.496	747	1200	62,3%
20 Sumapaz	0	0	0	2	0	0	0	0	20	11	20	55,0%
Subtotal por subred:												
Norte	56	54	63	78	3	119	86	317	6.076	2831	5016	56,4%
Sur occidente	55	49	79	127	65	60	146	813	6.005	2794	5111	54,7%
Centro oriente	51	75	15	50	33	43	68	111	2.128	1163	1817	64,0%
Sur	71	72	20	79	14	13	12	227	2.898	1440	2433	59,2%
Bogotá	233	250	177	334	115	235	312	1.468	17.107	8228	14377	57,2%

•Influenza Tunj: 366 dosis (23,7%)
•VPH Tunj: 46 dosis (19%)
•Influenza Subred: 1.541 dosis
•VPH Subred: 242 dosis

En cuanto a los resultados de la jornada, se evidencia que los mayores aportes en administraciones se evidencian en Influenza y VPH, sin embargo en las casillas finales representan el porcentaje de la vacunación en niños menores de 5 años, donde se observa que la Subred Sur ocupa el 2° puesto en comparación con las otras subredes, lo anterior a pesar de tener la menor oferta de servicios intramurales en las diferentes localidades.

ALERTAS EPIDEMIOLOGICAS – INDICACIONES DE BIOLOGICOS

ALERTA EPIDEMIOLOGICA SARAMPIÓN



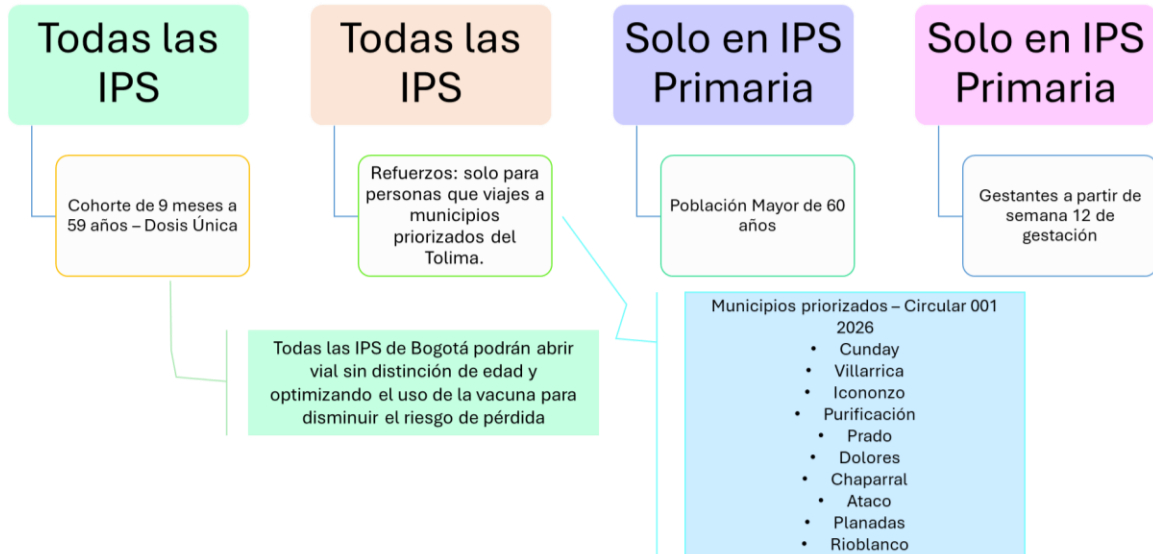
Las indicaciones para la administración de los biológicos que contienen el componente de Sarampión, se administra Triple Viral como esquema regular a los 12 y 18 meses (se debe garantizar a los niños hasta los 10 años 11 meses y 29 días), adicional se debe garantizar una dosis adicional de vacuna para los niños nacidos del 1° Enero de 2010 a 31 Diciembre de 2019, sin embargo, a la fecha no se tiene disponibilidad de vacuna Doble Viral por lo cual, a los niños y niñas hasta los 10 años, 11 meses y 29 días nacidos entre la cohorte se aplicará dosis de vacuna Triple Viral, asimismo, de acuerdo con la nueva indicación de la SDS se debe administrar una dosis adicional de Triple Viral a los niños de 6 a 11 meses.

Alerta y Emergencia por Tosferina Circular Externa 012 - 21 Marzo 2025



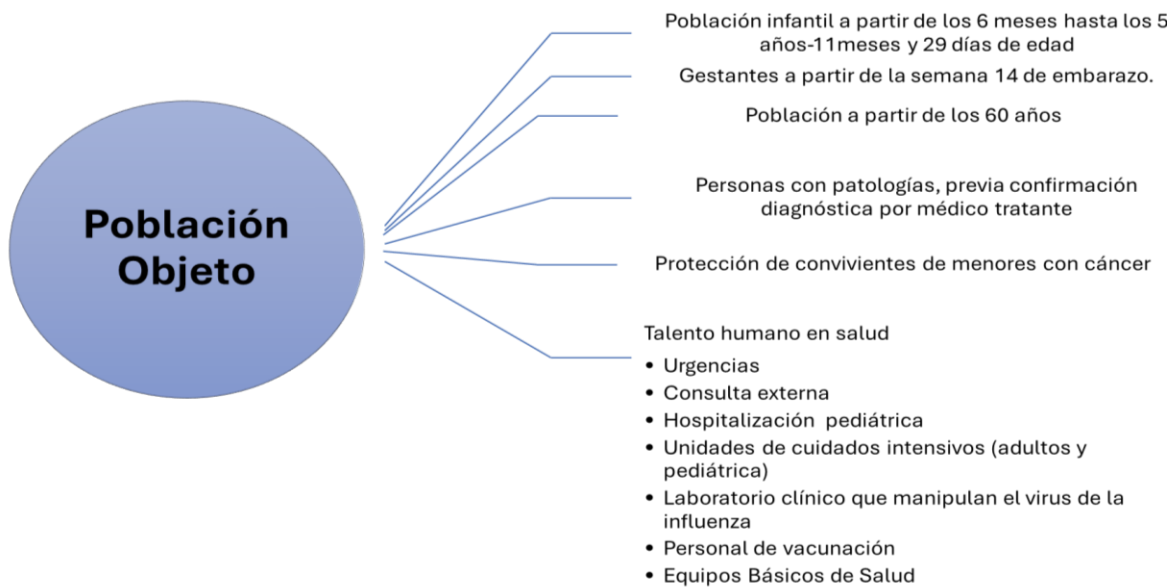
De acuerdo con la alerta epidemiológica que tiene el distrito, la circular externa 012 del 21 de marzo de 2025 se establece el “acortamiento” de intervalo de vacunación en niños menores de 1 año y gestantes con el fin de la prevención temprana de la enfermedad en la población más afectada.

INDICACIONES USO VACUNA FIEBRE AMARILLA



Las actuales indicaciones para el uso de la vacuna de Fiebre Amarilla se dan teniendo en cuenta los diferentes reportes y/o brotes que se presentan teniendo en cuenta que el departamento más afectado es el Tolima.

LINEAMIENTO TÉCNICO Y OPERATIVO NACIONAL PARA LA VACUNACIÓN CONTRA INFLUENZA ESTACIONAL CEPA SUR 2026



Para la aplicación del biológico de Influenza cepa 2026, se debe tener en cuenta que cuenta con un lineamiento con poblaciones priorizadas dentro de las que se encuentra los niños de 6 meses a 5 años, las gestantes y los adultos de 60 años y mas, por lo cual prima la articulación con las diferentes entidades como ICBF, SDIS y DLE para lograr vacunar a las poblaciones priorizadas.

7.2. SOCIALIZACIÓN CRITERIOS PLANES DE MEJORA Y TABLEROS DE CONTROL (TRANSMISIBLES).

Durante la reunión se realizó el seguimiento a los tableros de control de eventos transmisibles priorizados por la Secretaría Distrital de Salud, evaluando el cumplimiento de las UPGD en relación con la oportunidad de notificación, ajustes en SIVIGILA, cargue de laboratorios y calidad del dato. En el componente de Mpox y eventos prevenibles por vacuna, la USS El Carmen obtuvo una calificación de 40 puntos, evidenciándose como hallazgo el envío de una ficha de notificación del evento 730 sin el respectivo cargue en SIVIGILA, argumentando posteriormente que el caso no cumplía definición clínica para sarampión. Por su parte, la USS El Tunal – Tunjuelito obtuvo 44 puntos, identificándose inoportunidad de 14 días en la notificación de un caso correspondiente al evento 831. En el componente de micobacterias, la USS El Tunal presentó múltiples ajustes pendientes relacionados con resultados de cultivos positivos, baciloscopias y actualización de información en SIVIGILA y módulo de laboratorios; mientras que la USS Meissen presentó ajustes documentales y reclasificación pendiente de casos notificados de tuberculosis.

En cuanto a los eventos transmitidos por vectores y zoonosis, se evidenció que la USS El Tunal – Tunjuelito presentó casos de dengue y leptospirosis con retrasos en ajustes epidemiológicos, cargue de laboratorios y envío incompleto de soportes para unidades de análisis. La IPS Bienestar Ciudad Bolívar – Sede El Ensueño registró casos pendientes de segunda muestra para clasificación de Chagas y demoras en cargue de laboratorios y ajustes de dengue. La USS Meissen presentó observaciones relacionadas con la inoportunidad en la notificación de leishmaniasis, aunque contaba con cargue de laboratorio, así como seguimiento de casos de malaria y dengue con oportunidad de ajuste. Finalmente, la IPS de Todos Ciudad Bolívar presentó un caso de dengue pendiente de ajuste y cargue de laboratorio, además de inconsistencias en la procedencia registrada del paciente. Se reiteró a todas las UPGD la importancia de fortalecer la oportunidad en la notificación, el seguimiento epidemiológico y la calidad de la información reportada en SIVIGILA.

7.3. MPOX (TRANSMISIBLES).

Durante la jornada de fortalecimiento del evento 880 – Mpox, se socializaron los lineamientos de vigilancia en salud pública relacionados con la viruela símica, abordando aspectos como definición del evento, características de los clados circulantes, mecanismos de transmisión, periodos de incubación y transmisibilidad, así como las principales manifestaciones clínicas de la enfermedad. También se reforzaron los criterios clínicos y epidemiológicos para la identificación de casos probables, haciendo énfasis en la detección oportuna y el seguimiento adecuado de los pacientes.

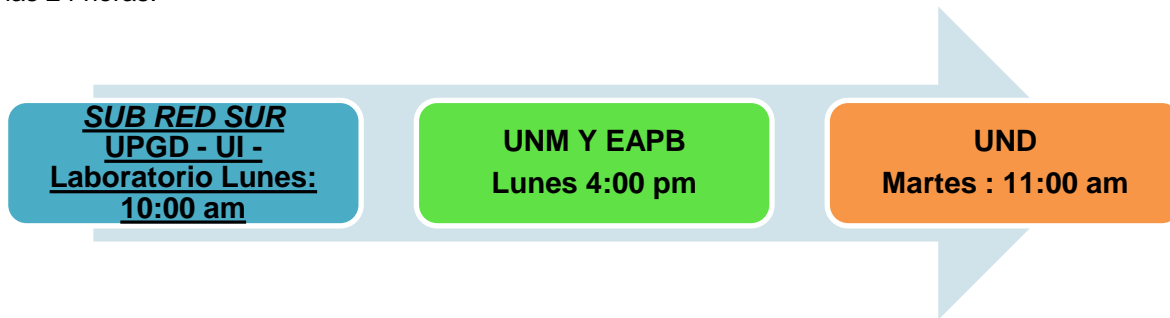
De igual manera, se explicó el proceso de notificación inmediata y superinmediata en Sivigila, los tiempos establecidos para ajustes y clasificación final de casos, y la importancia de realizar la Investigación Epidemiológica de Campo y las unidades de análisis en los casos requeridos. Finalmente, se brindaron recomendaciones sobre la toma adecuada de muestras y el uso correcto de elementos de protección personal, resaltando la importancia del cumplimiento de los lineamientos establecidos para la vigilancia, prevención y control del evento Mpox.

7.4. SOCIALIZACIÓN TABLEROS DE CONTROL (SIVIGILA)

se recuerda el flujo de la notificación según los lineamientos del instituto nacional de salud para el año 2026

- UPGD: lunes antes de las 12:00 meridiano, **para la sub red sur se solicita a las 10 am**
- LOCALIDADES: lunes antes de las 4:00 pm
- SDS: martes 11:00 am

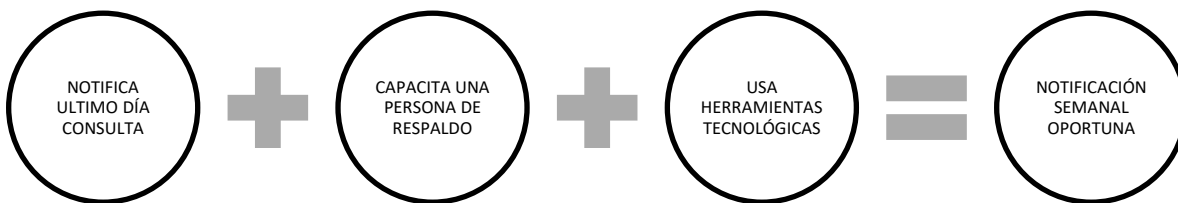
Se menciona los tiempos para notificación inmediata la cual es ingresar tan pronto se capta el evento o máximo a las 24 horas.



Días Críticos – Lunes Festivos

JUNIO	lunes, 8 de junio de 2026
	lunes, 15 de junio de 2026
	lunes, 29 de junio de 2026
JULIO	lunes, 20 de julio de 2026
AGOSTO	lunes, 17 de agosto de 2026
OCTUBRE	lunes, 12 de octubre de 2026
NOVIEMBRE	lunes, 2 de noviembre de 2026
	lunes, 16 de noviembre de 2026

Se dan estrategias como:



Tablero De Control Cumplimiento Sivigila 4,0 Acumulado

localidad de ciudad bolívar Abril 2026

TIPO	ACTIVA	LOCALIDAD	NOMBRE RAZON SOCIAL	CUMPLIMIENTO ACUMULADO DE LA NOTIFICACION SIVIGILA 4.0 (Fuente PNS 4,0)			
				% DE SEMANAS NOTIFICADAS POSITIVAS	% DE SEMANAS NOTIFICADAS NEGATIVAS	% SEMANAS SILENCIOSA	% DE CUMPLIMIENTO
2	SI	19 - Ciudad Bolívar	UNIDAD DE SERVICIOS DE SALUD CANDELARIA LA NUEVA	100%	0%	0%	100%
2	SI	19 - Ciudad Bolívar	BIENESTAR IPS SEDE EL ENSUEÑO	100%	0%	0%	100%
2	SI	19 - Ciudad Bolívar	VIRREY SOLIS IPS SA ENSUEÑO	100%	0%	0%	100%
2	SI	19 - Ciudad Bolívar	SOMOS PRIMERO IPS ENSUEÑO	100%	0%	0%	100%
2	SI	19 - Ciudad Bolívar	UNIDAD DE SERVICIOS DE SALUD JERUSALEN	100%	0%	0%	100%
2	SI	19 - Ciudad Bolívar	VIRREY SOLIS IPS SA PASEO VILLA DEL RIO	100%	0%	0%	100%
2	SI	19 - Ciudad Bolívar	UNIDAD DE SERVICIOS DE SALUD AUTOPISTA SUR	100%	0%	0%	100%
2	SI	19 - Ciudad Bolívar	ASISTIR SALUD SAS CANDELARIA	100%	0%	0%	100%
2	SI	19 - Ciudad Bolívar	UNIDAD DE SERVICIOS DE SALUD VISTA HERMOSA	100%	0%	0%	100%
2	SI	19 - Ciudad Bolívar	UNIDAD DE SERVICIOS DE SALUD MEISSEN	100%	0%	0%	100%
2	SI	19 - Ciudad Bolívar	URGENCIAS Y EMERGENCIAS SUBRED SUR	71%	29%	0%	100%
2	SI	19 - Ciudad Bolívar	IPS DE TODOS CIUDAD BOLIVAR	100%	0%	0%	100%
2	SI	19 - Ciudad Bolívar	UNIDAD DE SERVICIOS DE SALUD MOCHUELO	100%	0%	0%	100%
2	SI	19 - Ciudad Bolívar	UNIDAD DE SERVICIOS DE SALUD MANUELA BELTRAN I	100%	0%	0%	100%
2	SI	19 - Ciudad Bolívar	UNIDAD DE SERVICIOS DE SALUD PASQUILLA	100%	0%	6%	100%
2	SI	19 - Ciudad Bolívar	CENTRO MEDICO MADRE MICAELA	100%	0%	12%	100%
2	SI	19 - Ciudad Bolívar	UNIVERSIDAD DISTRITAL FRANCISCO JOSE DE CALDAS	100%	0%	35%	100%
2	SI	19 - Ciudad Bolívar	PSQ SEDE 4	100%	0%	0%	100%
2	SI	19 - Ciudad Bolívar	IPS SERMEDI SERVICIOS MEDICOS SAS	100%	0%	0%	100%
2	SI	19 - Ciudad Bolívar	EMERSON ALFONSO TOCASUCHE BELTRAN	100%	0%	0%	100%
1	NO	19 - Ciudad Bolívar	CARLOS RAUL GUTIERREZ BARRERO				
1	SI	19 - Ciudad Bolívar	CONVENIO MANZANAS DEL CUIDADO SUR	82%	0%	18%	82%
1	SI	19 - Ciudad Bolívar	TERRITORIO CIUDAD BOLIVAR	59%	0%	41%	59%
1	SI	19 - Ciudad Bolívar	UNIDAD DE SERVICIOS DE SALUD LA ESTRELLA	24%	18%	59%	42%
1	SI	19 - Ciudad Bolívar	JAVIER FERNANDEZ CASAS	0%	18%	82%	18%
1	SI	19 - Ciudad Bolívar	COLMEDICOS PASEO VILLA DEL RIO	0%	7%	93%	7%

Fuente : tableros de control SIVIGILA Abril 2026

localidad de Tunjuelito Abril 2026

ACTIVA	LOCALIDAD	NOMBRE RAZON SOCIAL	CUMPLIMIENTO ACUMULADO DE LA NOTIFICACION SIVIGILA 4.0 (Fuente PNS 4,0)			
			% DE SEMANAS NOTIFICADAS POSITIVAS	% DE SEMANAS NOTIFICADAS NEGATIVAS	% SEMANAS SILENCIOSA	% DE CUMPLIMIENTO
NO	06 - Tunjuelito	CRUZ ROJA COLOMBIANA SECCIONAL CUNDINAMARCA Y BOGO				
SI	06 - Tunjuelito	CENTRO MEDICO TUNAL	100%	0%	0%	100%
SI	06 - Tunjuelito	ORGANIZACIÓN MÉDICA DOMICILIARIA SAS SIGLA OMD P	100%	0%	0%	100%
SI	06 - Tunjuelito	UNIDAD DE SERVICIOS DE SALUD EL CARMEN MATERNO I	100%	0%	0%	100%
SI	06 - Tunjuelito	UNIDAD DE SERVICIOS DE SALUD AMBULATORIA TUNJUELT	100%	0%	0%	100%
SI	06 - Tunjuelito	UNIDAD DE SERVICIOS DE SALUD SAN BENITO	100%	0%	0%	100%
SI	06 - Tunjuelito	UNIDAD DE SERVICIOS DE SALUD EL TUNAL	100%	0%	0%	100%
SI	06 - Tunjuelito	DISPENSARIO MEDICO CANTON SUR	100%	0%	0%	100%
SI	06 - Tunjuelito	SERVIMED IPS UNIDAD MEDICA TUNAL	100%	0%	0%	100%
SI	06 - Tunjuelito	DIANA STEPHANIE VERA GUTIERREZ	100%	0%	0%	100%
SI	06 - Tunjuelito	PEDRO JOSE SANCHEZ MANRIQUE	100%	0%	12%	100%
SI	06 - Tunjuelito	GABRIEL RODRIGUEZ SERNA	100%	0%	0%	100%
SI	06 - Tunjuelito	CENTRO MEDICO LA FACULTAD SAS	100%	0%	0%	100%
SI	06 - Tunjuelito	ESCUELA DE CADETES DE POLICIA GENERAL SANTANDER	100%	0%	0%	100%
SI	06 - Tunjuelito	SALUD MENTAL SUBRED SUR	88%	0%	12%	88%
SI	06 - Tunjuelito	GUILLERMO DELGADILLO UBAQUE	82%	0%	18%	82%
SI	06 - Tunjuelito	TERRITORIO TUNJUELITO	18%	6%	76%	24%
SI	06 - Tunjuelito	CAMILO ERNESTO MUÑOZ MARTINEZ	12%	12%	76%	24%
SI	06 - Tunjuelito	PROFAMILIA TUNAL	6%	6%	88%	12%
SI	06 - Tunjuelito	ANDREA DEL PILAR CAICEDO GONZALEZ	0%	12%	88%	12%
SI	06 - Tunjuelito	GINA PAOLA RONCANCIO ZUÑIGA	0%	12%	88%	12%
SI	06 - Tunjuelito	JOHN JAIRO CRUZ RUBIO	0%	12%	88%	12%
SI	06 - Tunjuelito	DEIMER EDUARDO PATERNINA ARRIETA	0%	12%	88%	12%
SI	06 - Tunjuelito	AMIN EDUARDO PALOMINO NIETO	0%	12%	88%	12%
SI	06 - Tunjuelito	LIBIA PAULINA GARZON SARMIENTO	0%	12%	88%	12%
SI	06 - Tunjuelito	FUNDACION INSTITUTO TECNOLÓGICO DEL SUR	0%	12%	88%	12%
SI	06 - Tunjuelito	MARITZA ESNEDA URREGO BARRERA	0%	12%	88%	12%

Fuente : tableros de control SIVIGILA Abril 2026

Localidad de Usme Abril 2026

TIPO	ACTIVA	LOCALIDAD	NOMBRE RAZON SOCIAL	CUMPLIMIENTO ACUMULADO DE LA NOTIFICACION SIVIGILA 4.0 (Fuente PNS 4,0)			
				% DE SEMANAS NOTIFICADAS POSITIVAS	% DE SEMANAS NOTIFICADAS NEGATIVAS	% SEMANAS SILENCIOSA	% DE CUMPLIMIENTO
2		05 - Usme	UNIDAD MEDICA Y ODONTOLOGICA SANTA PILAR EU				
2	SI	05 - Usme	UNIDAD DE SERVICIOS DE SALUD DANUBIO	100%	0%	0%	100%
2	SI	05 - Usme	UNIDAD DE SERVICIOS DE SALUD LA REFORMA	100%	0%	0%	100%
2	SI	05 - Usme	UNIDAD DE SERVICIOS DE SALUD USME	100%	0%	0%	100%
2	SI	05 - Usme	UNIDAD DE SERVICIOS DE SALUD SANTA LIBRADA I	100%	0%	0%	100%
2	SI	05 - Usme	HOSPITAL DE USME	100%	0%	0%	100%
2	SI	05 - Usme	UNIDAD DE SERVICIOS DE SALUD MARICHUELA	100%	0%	0%	100%
2	SI	05 - Usme	SERVIMED IPS-SA UNIDAD MEDICA SANTA LIBRADA	100%	0%	0%	100%
2	SI	05 - Usme	GILBERTO CASTRO CORRALES	94%	6%	0%	100%
2	SI	05 - Usme	BLADIMIR QUINTERO REYES	100%	0%	6%	100%
2	SI	05 - Usme	UNIDAD DE SERVICIOS DE SALUD BETANIA	100%	0%	0%	100%
2	SI	05 - Usme	UNIDAD DE SERVICIOS DE SALUD DESTINO	94%	6%	0%	100%
2	SI	05 - Usme	UNIDAD DE SERVICIOS DE SALUD LA FLORA	94%	6%	0%	100%
2	SI	05 - Usme	CENTRO MEDICO COLSUBSIDIO SANTA LIBRADA	100%	0%	0%	100%
2	SI	05 - Usme	MARIA TERESA DIAZ GUEVARA	100%	0%	6%	100%
1	SI	05 - Usme	EQUIPOS MAS BIENESTAR EN TU HOGAR	88%	0%	12%	88%
1	SI	05 - Usme	TERRITORIO USME	18%	12%	71%	30%
1	SI	05 - Usme	ESPERANZA SALAMANCA GUASCO	0%	12%	88%	12%
1	SI	05 - Usme	BENITO CIFUENTES LUZ STELLA	0%	12%	88%	12%

Fuente : tableros de control SIVIGILA Abril 2026

Localidad de Sumapaz Abril 2026

TIPO	ACTIVA	LOCALIDAD	NOMBRE RAZON SOCIAL	CUMPLIMIENTO ACUMULADO DE LA NOTIFICACION SIVIGILA 4.0 (Fuente PNS 4,0)			
				% DE SEMANAS NOTIFICADAS POSITIVAS	% DE SEMANAS NOTIFICADAS NEGATIVAS	% SEMANAS SILENCIOSA	% DE CUMPLIMIENTO
2	SI	20 - Sumapaz	UNIDAD DE SERVICIOS DE SALUD NAZARETH	100%	0%	0%	100%
2	SI	20 - Sumapaz	UNIDAD DE SERVICIOS DE SALUD SAN JUAN DE SUMAPAZ	100%	0%	0%	100%
1	SI	20 - Sumapaz	TERRITORIO SUMAPAZ	0%	12%	88%	12%

Fuente : tableros de control SIVIGILA Abril 2026

Las semanas evaluadas de las 13 a la 16 el 100% de las UPGD de la sub red sur cumplieron con la notificación semanal, ninguna tuvo silencio epidemiológico.

Tablero De Control Oportunidad En La Notificación Semanal E Inmediata

Localidad de ciudad Bolívar

NOMBRE RAZON SOCIAL	OPORTUNIDAD EN LA NOTIFICACION SEMANAL			OPORTUNIDAD EN LA NOTIFICACION INMEDIATA			OPORTUNIDAD EN LA NOTIFICACION
	TOTAL DE CASOS NOTIFICADOS	TOTAL DE CASOS NOTIFICADOS DENTRO DE LOS 8 DIAS DE CONSULTA	% DE OPORTUNIDAD	TOTAL DE CASOS NOTIFICADOS	TOTAL DE CASOS NOTIFICADOS DENTRO DE 1 DIAS	% DE OPORTUNIDAD	% DE OPORTUNIDAD GENERAL
UNIDAD DE SERVICIOS DE SALUD LA ESTRELLA	0	0	NA	3	2	67%	67%
TERRITORIO CIUDAD BOLIVAR	11	8	73%	6	5	83%	78%
UNIDAD DE SERVICIOS DE SALUD CANDELARIA LA NUEVA	3	3	100%	42	25	60%	80%
BIENESTAR IPS SEDE EL ENSUEÑO	20	15	75%	46	42	91%	83%
VIRREY SOLIS IPS SA ENSUEÑO	29	27	93%	31	24	77%	85%
SOMOS PRIMERO IPS ENSUEÑO	0	0	NA	9	8	89%	89%
UNIDAD DE SERVICIOS DE SALUD JERUSALEN	58	57	98%	16	13	81%	90%
VIRREY SOLIS IPS SA PASEO VILLA DEL RIO	27	24	89%	28	26	93%	91%
UNIDAD DE SERVICIOS DE SALUD AUTOPISTA SUR	23	23	100%	28	25	89%	95%
ASISTIR SALUD SAS CANDELARIA	17	17	100%	14	13	93%	96%
UNIDAD DE SERVICIOS DE SALUD VISTA HERMOSA	243	243	100%	162	153	94%	97%
UNIDAD DE SERVICIOS DE SALUD MEISSEN	849	837	99%	1430	1383	97%	98%
UNIDAD DE SERVICIOS DE SALUD MANUELA BELTRAN I	0	0	NA	13	13	100%	100%
URGENCIAS Y EMERGENCIAS SUBRED SUR	0	0	NA	6	6	100%	100%
UNIDAD DE SERVICIOS DE SALUD MOCHUELO	2	2	100%	1	1	100%	100%
IPS DE TODOS CIUDAD BOLIVAR	1	1	100%	0	0	NA	100%

Fuente : tableros de control SIVIGILA Abril 2026

Localidad de Tunjuelito

NOMBRE RAZON SOCIAL	OPORTUNIDAD EN LA NOTIFICACION SEMANAL			OPORTUNIDAD EN LA NOTIFICACION INMEDIATA			OPORTUNIDAD EN LA NOTIFICACION
	TOTAL DE CASOS NOTIFICADOS	TOTAL DE CASOS NOTIFICADOS DENTRO DE LOS 8 DIAS DE CONSULTA	% DE OPORTUNIDAD	TOTAL DE CASOS NOTIFICADOS	TOTAL DE CASOS NOTIFICADOS DENTRO DE 1 DIAS	% DE OPORTUNIDAD	% DE OPORTUNIDAD GENERAL
PROFAMILIA TUNAL	0	0	NA	1	0	0%	0%
TERRITORIO TUNJUELITO	3	1	33%	0	0	NA	33%
CENTRO MEDICO TUNAL	27	26	96%	19	12	63%	80%
ORGANIZACIÓN MÉDICA DOMICILIARIA SAS SIGLA OMD P	7	7	100%	3	2	67%	83%
UNIDAD DE SERVICIOS DE SALUD EL CARMEN MATERNO I	8	7	88%	13	12	92%	90%
UNIDAD DE SERVICIOS DE SALUD AMBULATORIA TUNJUELIT	57	55	96%	32	28	88%	92%
SALUD MENTAL SUBRED SUR	0	0	NA	199	186	93%	93%
UNIDAD DE SERVICIOS DE SALUD SAN BENITO	2	2	100%	66	60	91%	95%
UNIDAD DE SERVICIOS DE SALUD EL TUNAL	199	198	99%	123	122	99%	99%
DISPENSARIO MEDICO CANTON SUR	24	24	100%	29	29	100%	100%
SERVIMED IPS UNIDAD MEDICA TUNAL	1	1	100%	5	5	100%	100%
CAMILO ERNESTO MUÑOZ MARTINEZ	2	2	100%	0	0	NA	100%
GUILLERMO DELGADILLO UBAQUE	1	1	100%	0	0	NA	100%

Fuente : tableros de control SIVIGILA Abril 2026

Localidad de Sumapaz

NOMBRE RAZON SOCIAL	OPORTUNIDAD EN LA NOTIFICACION SEMANAL			OPORTUNIDAD EN LA NOTIFICACION INMEDIATA			OPORTUNIDAD EN LA NOTIFICACION
	TOTAL DE CASOS NOTIFICADOS	TOTAL DE CASOS NOTIFICADOS DENTRO DE LOS 8 DIAS DE CONSULTA	% DE OPORTUNIDAD	TOTAL DE CASOS NOTIFICADOS	TOTAL DE CASOS NOTIFICADOS DENTRO DE 1 DIAS	% DE OPORTUNIDAD	% DE OPORTUNIDAD GENERAL
UNIDAD DE SERVICIOS DE SALUD NAZARETH	5	5	100%	5	4	80%	90%
UNIDAD DE SERVICIOS DE SALUD SAN JUAN DE SUMAPAZ	2	2	100%	2	2	100%	100%

Fuente : tableros de control SIVIGILA Abril 2026

Localidad de Usme

NOMBRE RAZON SOCIAL	OPORTUNIDAD EN LA NOTIFICACION SEMANAL			OPORTUNIDAD EN LA NOTIFICACION INMEDIATA			OPORTUNIDAD EN LA NOTIFICACION
	TOTAL DE CASOS NOTIFICADOS	TOTAL DE CASOS NOTIFICADOS DENTRO DE LOS 8 DIAS DE CONSULTA	% DE OPORTUNIDAD	TOTAL DE CASOS NOTIFICADOS	TOTAL DE CASOS NOTIFICADOS DENTRO DE 1 DIAS	% DE OPORTUNIDAD	% DE OPORTUNIDAD GENERAL
TERRITORIO USME	3	2	67%	0	0	NA	67%
UNIDAD DE SERVICIOS DE SALUD DANUBIO	5	5	100%	43	27	63%	81%
UNIDAD DE SERVICIOS DE SALUD LA REFORMA	1	1	100%	6	4	67%	83%
UNIDAD DE SERVICIOS DE SALUD USME	25	24	96%	21	18	86%	91%
UNIDAD DE SERVICIOS DE SALUD SANTA LIBRADA I	125	125	100%	52	47	90%	95%
HOSPITAL DE USME	4	4	100%	12	11	92%	96%
UNIDAD DE SERVICIOS DE SALUD MARICHUELA	8	8	100%	46	43	93%	97%
EQUIPOS MAS BIENESTAR EN TU HOGAR	2	2	100%	62	59	95%	98%
CENTRO MEDICO COLSUBSIDIO SANTA LIBRADA	13	13	100%	8	8	100%	100%
UNIDAD DE SERVICIOS DE SALUD LA FLORA	0	0	NA	5	5	100%	100%
UNIDAD DE SERVICIOS DE SALUD BETANIA	1	1	100%	3	3	100%	100%
SERVIMED IPS-SA UNIDAD MEDICA SANTA LIBRADA	1	1	100%	1	1	100%	100%
UNIDAD DE SERVICIOS DE SALUD DESTINO	0	0	NA	1	1	100%	100%
BLADIMIR QUINTERO REYES	2	2	100%	0	0	NA	100%
GILBERTO CASTRO CORRALES	1	1	100%	0	0	NA	100%

Fuente : tableros de control SIVIGILA Abril 2026

Se recuerda que:

- **Notificación semanal o rutinaria:** corresponde a los casos notificados dentro de los 8 días posteriores a la consulta.
- **Notificación inmediata:** corresponde a los casos notificados dentro de 1 día posterior a la consulta.

A la semana epidemiológica 16, la Subred Sur reporta un total de **4404 casos notificados**, de los cuales **1812** corresponden a notificación semanal y **2592** a notificación inmediata.

La **Unidad de Servicios de Salud Meissen** es la que más aporta casos a la Subred Sur, representando el **51.7%** del total de notificaciones.

Oportunidad en la Notificación Semanal

El promedio ponderado de oportunidad en la notificación semanal alcanza un **98%**. Sin embargo, algunas instituciones presentan un desempeño inferior al 85%:

- TERRITORIO TUNJUELITO 33% 2 casos inoportunos
- TERRITORIO USME 67% 1 casos inoportunos
- TERRITORIO CIUDAD BOLÍVAR 73% 3 casos inoportunos
- BIENESTAR IPS SEDE EL ENSUEÑO 75% 5 casos inoportunos

Oportunidad en la Notificación Inmediata

El promedio ponderado en esta categoría es del **93.7%**. Las siguientes instituciones reportan un cumplimiento inferior al 90%:

- Unidad De Servicios De Salud Candelaria La Nueva 60% 17 Casos Inoportunos
- Unidad De Servicios De Salud Danubio 63% 16 Casos Inoportunos
- Centro Medico Tunal 63% 7 Casos Inoportunos
- Unidad De Servicios De Salud La Reforma 67% 2 Casos Inoportunos
- Organización Médica Domiciliaria Sas Sigla Omd P 67% 1 Casos Inoportunos
- Virrey Solis Ips Sa Ensueño 77% 7 Casos Inoportunos
- Unidad De Servicios De Salud Nazareth 80% 1 Casos Inoportunos
- Unidad De Servicios De Salud Jerusalem 81% 3 Casos Inoportunos
- Territorio Ciudad Bolívar 83% 1 Casos Inoportunos
- Unidad De Servicios De Salud Usme 86% 3 Casos Inoportunos
- Unidad De Servicios De Salud Ambulatoria Tunjuelito 88% 4 Casos Inoportunos
- Unidad De Servicios De Salud Autopista Sur 89% 3 Casos Inoportunos

Es fundamental fortalecer las capacidades del talento humano encargado de la captura y notificación de los eventos, especialmente en aquellas unidades con bajo volumen de notificación. Un solo caso reportado de forma extemporánea puede impactar significativamente el indicador de oportunidad.

NOTIFICACION INMEDIATA TARDIA DEL MES DE ABRIL

Etiquetas DE FILA	CHAGAS	INTOXI CACIONES	MORTALIDAD MATERNA	VIOLENCIA GÉNERO INTRAFAMILIAR	DE E	Total general
Unidad De Servicios De Salud Meissen				16		16
Unidad De Servicios De Salud Danubio				8		8
Unidad De Servicios De Salud Candelaria La Nueva				5		5
Virrey Solis Ips Sa Ensueño				5		5
Unidad De Servicios De Salud Vista Hermosa				4		4
Centro Medico Tunal				3		3
Unidad De Servicios De Salud San Benito				3		3
Unidad De Servicios De Salud Usme		2				2
Bienestar Ips Sede El Ensueño	1					1
Hospital De Usme				1		1
Profamilia Tunal				1		1
Salud Mental Subred Sur				1		1
Territorio Ciudad Bolívar			1			1
Unidad De Servicios De Salud Ambulatoria Tunjuelit				1		1
Unidad De Servicios De Salud Jerusalem				1		1
Unidad De Servicios De Salud La Reforma				1		1

Unidad De Servicios De Salud Marichuela							1	1
Unidad De Servicios De Salud Santa Librada I							1	1
Total GENERAL			1	2	1		52	56
cod_eve	fec_not	DIAS INOPORTUNIDAD	num_ide_	fec_con_	ini_sin_	tip_cas_	nom_eve	nom_upgd
365	26/04/2026	2	52773127	24/04/2026	19/04/2026	3	INTOXICACIONES	UNIDAD DE SERVICIOS DE SALUD USME
365	18/04/2026	2	1053443068	16/04/2026	16/04/2026	4	INTOXICACIONES	UNIDAD DE SERVICIOS DE SALUD USME
205	20/04/2026	3	1116853924	17/04/2026	6/04/2026	2	CHAGAS	BIENESTAR IPS SEDE EL ENSUEÑO
550	23/04/2026	39	1023977830	15/03/2026	15/03/2026	4	MORTALIDAD MATERNA	TERRITORIO CIUDAD BOLÍVAR

NOTIFICACION SEMANAL TARDIA DEL MES DE ABRIL

Etiquetas de fila	AGRESIONES POR ANIMALES	TUBERCULOSIS	VARICELA INDIVIDUAL	VIH	Total general
UNIDAD DE SERVICIOS DE SALUD AMBULATORIA TUNJUELIT		1			1
UNIDAD DE SERVICIOS DE SALUD EL CARMEN MATERNO I				1	1
UNIDAD DE SERVICIOS DE SALUD EL TUNAL			1		1
UNIDAD DE SERVICIOS DE SALUD JERUSALEN	1				1
Total general	1	1	1	1	4

cod_eve	fec_not	INOPORTUNIDAD	num_ide_	fec_con_	nom_upgd
850	23/04/2026	10	1033814305	13/04/2026	UNIDAD DE SERVICIOS DE SALUD EL CARMEN MATERNO I
831	28/04/2026	14	79546538	14/04/2026	UNIDAD DE SERVICIOS DE SALUD EL TUNAL
813	16/04/2026	15	1010030307	01/04/2026	UNIDAD DE SERVICIOS DE SALUD AMBULATORIA TUNJUELIT
300	23/04/2026	10	1127208662	13/04/2026	UNIDAD DE SERVICIOS DE SALUD JERUSALEN

ERRORES EN LA NOTIFICACIÓN SEMANAL E INMEDIATA ABRIL 2026

Durante el mes de Abril, las unidades que presentaron errores fueron citadas por los epidemiólogos de gestión de la información de SIVIGILA, con el objetivo de identificar las causas y prevenir la recurrencia de estos errores.

UPGD-UI	SEMANA DE OCURRENCIA	FECHA DE REUNION	OBSERVACION
VIRREY SOLIS IPS PASEO VILLA DEL RIO	13	10/04/2026	Se informa duplicidad en la colectiva 998-EDA
UNIDAD DE SERVICIOS DE SALUD MOCHUELO	13	10/04/2026	Se informa omision en la notificación individual negativo (000).

tablero de control de indicadores oportunidad en el ajuste Abril

localidad de Ciudad Bolívar

NOMBRE RAZON SOCIAL	OPORTUNIDAD EN EL AJUSTE DE CASOS/ CUMPLIMIENTO EN EL AJUSTE DE CASO ACUMULADO										
	TOTAL DE CASOS SOSPECHOSOS Y PROBABLES NOTIFICADOS	AJUSTADOS DESCARTADOS (AJUSTE 6)	AJUSTADOS CONFIRMADO POR LABORATORIO (AJUSTE 3)	AJUSTADOS CONFIRMADO POR CLINICA (AJUSTE 4)	AJUSTADOS CONFIRMADO POR NEXO EPIDEMIOLOGICO (AJUSTE 5)	AJUSTADOS ERROR DE DIGITACION (AJUSTE D)	TOTAL DE CASOS AJUSTADOS	CASOS PENDIENTES POR AJUSTE	% DE CASOS AJUSTADOS	NO APLICA MEDICION	% DE CASOS AJUSTADOS OPORTUNOS
UNIDAD DE SERVICIOS DE SALUD MEISEN	1587	174	124	0	0	37	286	192	90%	1109	98%
UNIDAD DE SERVICIOS DE SALUD VISTA HERMOSA	154	8	0	0	0	2	6	3	99%	145	100%
BIENESTAR IPS SEDE EL ENSUENO	48	2	0	0	0	0	1	2	96%	45	100%
UNIDAD DE SERVICIOS DE SALUD CANDELARIA LA NUEVA	41	0	0	0	0	0	0	0	100%	41	100%
VIRREY SOLIS IPS SA ENSUENO	36	3	1	0	0	0	1	1	97%	34	100%
UNIDAD DE SERVICIOS DE SALUD AUTOPISTA SUR	31	3	0	0	0	0	1	0	100%	30	100%
VIRREY SOLIS IPS SA PASEO VILLA DEL RIO	29	8	0	0	0	0	8	0	100%	21	100%
UNIDAD DE SERVICIOS DE SALUD JERUSALEN	16	1	0	0	0	0	0	0	100%	16	
ASISTIR SALUD SAS CANDELARIA	14	0	0	0	0	0	0	0	100%	14	
UNIDAD DE SERVICIOS DE SALUD MANUELA BELTRAN I	12	0	0	0	0	0	0	0	100%	12	
SOMOS PRIMERO IPS ENSUENO	9	0	0	0	0	0	0	0	100%	9	
TERRITORIO CIUDAD BOLIVAR	5	0	0	0	0	0	0	0	100%	5	
URGENCIAS Y EMERGENCIAS SUBRED SUR	5	5	0	0	0	0	5	0	100%	0	80%
UNIDAD DE SERVICIOS DE SALUD LA ESTRELLA	3	0	0	0	0	0	0	0	100%	3	
UNIDAD DE SERVICIOS DE SALUD MOCHUELO	1	0	0	0	0	0	0	0	100%	1	
IPS DE TODOS CIUDAD BOLIVAR	1	0	0	0	0	0	0	0	100%	1	

Fuente : tableros de control SIVIGILA Abril 2026

Localidad de Tunjuelito

NOMBRE RAZON SOCIAL	OPORTUNIDAD EN EL AJUSTE DE CASOS/ CUMPLIMIENTO EN EL AJUSTE DE CASO ACUMULADO										
	TOTAL DE CASOS SOSPECHOSOS Y PROBABLES NOTIFICADOS	AJUSTADOS DESCARTADOS (AJUSTE 6)	AJUSTADOS CONFIRMADO POR LABORATORIO (AJUSTE 3)	AJUSTADOS CONFIRMADO POR CLINICA (AJUSTE 4)	AJUSTADOS CONFIRMADO POR NEXO EPIDEMIOLOGICO (AJUSTE 5)	AJUSTADOS ERROR DE DIGITACION (AJUSTE D)	TOTAL DE CASOS AJUSTADOS	CASOS PENDIENTES POR AJUSTE	% DE CASOS AJUSTADOS	NO APLICA MEDICION	% DE CASOS AJUSTADOS OPORTUNOS
SALUD MENTAL SUBRED SUR	199	0	0	0	0	0	0	0	100%	199	
UNIDAD DE SERVICIOS DE SALUD EL TUNAL	165	21	24	0	0	1	40	12	93%	113	98%
UNIDAD DE SERVICIOS DE SALUD SAN BENITO	66	0	0	0	0	0	0	0	100%	66	
UNIDAD DE SERVICIOS DE SALUD AMBULATORIA TUNJUELIT	31	0	0	0	0	0	0	0	100%	31	
DISPENSARIO MEDICO CANTON SUR	29	0	0	0	0	0	0	0	100%	29	
CENTRO MEDICO TUNAL	25	6	0	0	0	0	2	0	100%	23	100%
UNIDAD DE SERVICIOS DE SALUD EL CARMEN MATERNO I	13	1	0	0	0	0	1	0	100%	12	100%
SERVIMED IPS UNIDAD MEDICA TUNAL	5	0	0	0	0	0	0	0	100%	5	
PROFAMILIA TUNAL	1	0	0	0	0	0	0	0	100%	1	

Fuente : tableros de control SIVIGILA Abril 2026

Localidad de usme

NOMBRE RAZON SOCIAL	OPORTUNIDAD EN EL AJUSTE DE CASOS/ CUMPLIMIENTO EN EL AJUSTE DE CASO ACUMULADO										
	TOTAL DE CASOS SOSPECHOSOS Y PROBABLES NOTIFICADOS	AJUSTADOS DESCARTADOS (AJUSTE 6)	AJUSTADOS CONFIRMADO POR LABORATORIO (AJUSTE 3)	AJUSTADOS CONFIRMADO POR CLINICA (AJUSTE 4)	AJUSTADOS CONFIRMADO POR NEXO EPIDEMIOLOGICO (AJUSTE 5)	AJUSTADOS ERROR DE DIGITACION (AJUSTE D)	TOTAL DE CASOS AJUSTADOS	CASOS PENDIENTES POR AJUSTE	% DE CASOS AJUSTADOS	NO APLICA MEDICION	% DE CASOS AJUSTADOS OPORTUNOS
EQUIPOS MAS BIENESTAR EN TU HOGAR	62	0	0	0	0	0	0	0	100%	62	
UNIDAD DE SERVICIOS DE SALUD SANTA LIBRADA I	46	1	0	0	0	1	0	1	100%	45	
UNIDAD DE SERVICIOS DE SALUD MARICHUELA	45	2	0	0	0	0	2	0	100%	43	50%
UNIDAD DE SERVICIOS DE SALUD DANJIBO	43	0	0	0	0	0	0	0	100%	43	
UNIDAD DE SERVICIOS DE SALUD USME	18	2	0	1	0	0	0	0	100%	18	
HOSPITAL DE USME	12	0	0	0	0	0	0	0	100%	12	
CENTRO MEDICO COLSUBSIDIO SANTA LIBRADA	8	0	0	0	0	0	0	0	100%	8	
UNIDAD DE SERVICIOS DE SALUD LA REFORMA	6	0	0	0	0	0	0	0	100%	6	
UNIDAD DE SERVICIOS DE SALUD LA FLORA	5	0	0	0	0	0	0	0	100%	5	
UNIDAD DE SERVICIOS DE SALUD BETANIA	3	0	0	0	0	0	0	0	100%	3	
SERVIMED IPS UNIDAD MEDICA SANTA LIBRADA	1	0	0	0	0	0	0	0	100%	1	
UNIDAD DE SERVICIOS DE SALUD DESTINO	1	0	0	0	0	0	0	0	100%	1	

Fuente : tableros de control SIVIGILA Abril 2026

Localidad de Sumapaz

NOMBRE RAZON SOCIAL	OPORTUNIDAD EN EL AJUSTE DE CASOS/ CUMPLIMIENTO EN EL AJUSTE DE CASO ACUMULADO										
	TOTAL DE CASOS SOSPECHOSOS Y PROBABLES NOTIFICADOS	AJUSTADOS DESCARTADOS (AJUSTE 6)	AJUSTADOS CONFIRMADO POR LABORATORIO (AJUSTE 3)	AJUSTADOS CONFIRMADO POR CLINICA (AJUSTE 4)	AJUSTADOS CONFIRMADO POR NEXO EPIDEMIOLOGICO (AJUSTE 5)	AJUSTADOS ERROR DE DIGITACION (AJUSTE D)	TOTAL DE CASOS AJUSTADOS	CASOS PENDIENTES POR AJUSTE	% DE CASOS AJUSTADOS	NO APLICA MEDICION	% DE CASOS AJUSTADOS OPORTUNOS
UNIDAD DE SERVICIOS DE SALUD NAZARETH	4	0	0	0	0	0	0	0	100%	4	
UNIDAD DE SERVICIOS DE SALUD SAN JUAN DE SUMAPAZ	1	0	0	0	0	0	0	0	100%	1	

Fuente : tableros de control SIVIGILA Abril 2026

Se reitera la oportunidad de los ajustes:

- Tiempo máximo de hasta 365 días siguientes a la notificación. – Defectos congénitos
- Tiempo máximo hasta de 10 semanas epidemiológicas siguientes a la notificación: Parálisis flácida aguda.
- Tiempo máximo hasta las 8 semanas epidemiológicas siguientes a la notificación: rubeola, sarampión, muerte por dengue, vigilancia integrada de muertes en menores de 5 años por IRA, EDA o DNT.
- Tiempo máximo hasta 6 semanas epidemiológicas siguientes a la notificación: Brote EDA
- El resto de los eventos tienen hasta 4 semanas epidemiológicas.

Tablero de control cumplimiento y calidad en laboratorios

localidad de ciudad bolivar

NOMBRE RAZON SOCIAL	CUMPLIMIENTO Y CALIDAD EN EL INGRESO DE LABORATORIOS DE LOS EVENTOS CONFIRMADOS POR LABORATORIO		
	NUMERO DE CASOS CONFIRMADOS POR LABORATORIO (INGRESO Y AJUSTE)	NUMERO CASOS CON REPORTE POSITIVO, REACTIVO O COMPATIBLE INGRESADO EN EL MODULO LABORATORIO DEL SISTEMA	% CUMPLIMIENTO
UNIDAD DE SERVICIOS DE SALUD MEISSEN	225	225	100%
UNIDAD DE SERVICIOS DE SALUD VISTA HERMOSA	16	16	100%
BIENESTAR IPS SEDE EL ENSUEÑO	14	14	100%
UNIDAD DE SERVICIOS DE SALUD AUTOPISTA SUR	12	12	100%
TERRITORIO CIUDAD BOLÍVAR	11	11	100%
VIRREY SOLIS IPS SA ENSUEÑO	8	8	100%
ASISTIR SALUD SAS CANDELARIA	5	5	100%
VIRREY SOLIS IPS SA PASEO VILLA DEL RIO	2	2	100%
UNIDAD DE SERVICIOS DE SALUD JERUSALEN	2	2	100%
COLMEDICOS PASEO VILLA DEL RIO	1	1	100%
UNIDAD DE SERVICIOS DE SALUD CANDELARIA LA NUEVA	1	1	100%

Fuente: tableros de control SIVIGILA Abril 2026

localidad de Tunjuelito

NOMBRE RAZON SOCIAL	CUMPLIMIENTO Y CALIDAD EN EL INGRESO DE LABORATORIOS DE LOS EVENTOS CONFIRMADOS POR LABORATORIO		
	NUMERO DE CASOS CONFIRMADOS POR LABORATORIO (INGRESO Y AJUSTE)	NUMERO CASOS CON REPORTE POSITIVO, REACTIVO O COMPATIBLE INGRESADO EN EL MODULO LABORATORIO DEL SISTEMA	% CUMPLIMIENTO
UNIDAD DE SERVICIOS DE SALUD EL TUNAL	49	49	100%
UNIDAD DE SERVICIOS DE SALUD EL CARMEN MATERNO I	5	5	100%
UNIDAD DE SERVICIOS DE SALUD AMBULATORIA TUNJUELIT	4	4	100%
TERRITORIO TUNJUELITO	2	2	100%
CAMILO ERNESTO MUÑOZ MARTINEZ	2	2	100%
GUILBERMO DELGADILLO UBAQUE	1	1	100%
UNIDAD DE SERVICIOS DE SALUD SAN BENITO	1	1	100%
DISPENSARIO MEDICO CANTON SUR	1	1	100%

Fuente: tableros de control SIVIGILA Abril 2026

localidad de Usme

NOMBRE RAZON SOCIAL	CUMPLIMIENTO Y CALIDAD EN EL INGRESO DE LABORATORIOS DE LOS EVENTOS CONFIRMADOS POR LABORATORIO		
	NUMERO DE CASOS CONFIRMADOS POR LABORATORIO (INGRESO Y AJUSTE)	NUMERO CASOS CON REPORTE POSITIVO, REACTIVO O COMPATIBLE INGRESADO EN EL MODULO LABORATORIO DEL SISTEMA	% CUMPLIMIENTO
UNIDAD DE SERVICIOS DE SALUD MARICHUELA	5	5	100%
UNIDAD DE SERVICIOS DE SALUD DANUBIO	4	4	100%
TERRITORIO USME	3	3	100%
BLADIMIR QUINTERO REYES	2	1	50,0%
UNIDAD DE SERVICIOS DE SALUD USME	2	1	50,0%
CENTRO MEDICO COLSUBSIDIO SANTA LIBRADA	2	2	100%
GILBERTO CASTRO CORRALES	1	1	100%
UNIDAD DE SERVICIOS DE SALUD SANTA LIBRADA I	1	1	100%
UNIDAD DE SERVICIOS DE SALUD LA REFORMA	1	1	100%

Fuente: tableros de control SIVIGILA Abril 2026

Se debe verificar la calidad de los laboratorios ingresados para confirmar casos con Clasificación inicial 3

Tablero de control cumplimiento de la notificación 354, 359 y 362 mes de enero

LOCALIDAD	NOMBRE RAZON SOCIAL	CUMPLIMIENTO DE LA NOTIFICACIÓN COLECTIVA 359				CUMPLIMIENTO DE LA NOTIFICACIÓN COLECTIVA 354				CUMPLIMIENTO DE LA NOTIFICACIÓN COLECTIVA 362			
		ENERO	FEBRERO	MARZO	% CUMPLIMIENTO IAD	ENERO	FEBRERO	MARZO	% CUMPLIMIENTO CAB	ENERO	FEBRERO	MARZO	% CUMPLIMIENTO ISO COLECTIVA
06 - Tunjuelito	UNIDAD DE SERVICIOS DE SALUD EL TUNAL	X	X	X	0,25	X	X	X	0,25	X	X	X	0,25
19 - Ciudad Bolívar	UNIDAD DE SERVICIOS DE SALUD MEISSEN	X	X	X	0,25	X	X	X	0,25	X	X	X	0,25
05 - Usme	UNIDAD DE SERVICIOS DE SALUD USME				0	X	X	X	0,25				0
05 - Usme	UNIDAD DE SERVICIOS DE SALUD SANTA LIBRADA I				0	X	X	X	0,25				0
06 - Tunjuelito	UNIDAD DE SERVICIOS DE SALUD AMBULATORIA TUNJUELIT				0	X	X	X	0,25				0
19 - Ciudad Bolívar	UNIDAD DE SERVICIOS DE SALUD VISTA HERMOSA				0	X	X	X	0,25				0
19 - Ciudad Bolívar	UNIDAD DE SERVICIOS DE SALUD AUTOPISTA SUR				0				0	X	X	X	0,25

Fuente: tableros de control SIVIGILA Abril 2026

7.5. MANUAL DE CODIFICACIÓN (SIVIGILA)

Durante la sesión se presentó y revisó la información relacionada con la codificación y las reglas de validación de contenido para el ingreso de eventos de interés en salud pública en la Suite Sivigila 4.0, con el fin de fortalecer la calidad del proceso de notificación por parte de las IPS, EAPB y entidades territoriales.

La presentación describe la codificación, reglas de validación y criterios de notificación para los eventos de interés en salud pública que deben ser registrados en la Suite Sivigila 4.0. Incluye lineamientos para IPS, EAPB y entidades territoriales, con el fin de garantizar la calidad, consistencia y estandarización de la información reportada.

Se resaltaron los siguientes aspectos:

1. Lineamientos generales

- La codificación y validación de los eventos es obligatoria para todos los actores del Sistema de Vigilancia.
- Se enfatizó la importancia de garantizar la captura correcta, consistencia y estandarización de la información, asegurando que esta sea un soporte técnico confiable para la gestión del riesgo en salud pública.

2. Revisión de los grupos de eventos

Se socializaron los códigos rápidos, criterios de notificación y fichas aplicables para los principales grupos de eventos:

- Materno perinatales: desnutrición aguda y riesgo, mortalidad materna, mortalidad perinatal, muertes por EDA/IRA/desnutrición y morbilidad materna extrema.
- Zoonóticos: accidente ofídico, agresiones por animales, leptospirosis y virus MPOX.
- Micobacterias: tuberculosis en todas sus formas y lepra.
- Crónicos: cáncer infantil, cáncer de mama y cuello uterino, defectos congénitos, enfermedades huérfanas, intento de suicidio, lesiones por artefacto explosivo, lesiones de causa externa y violencias de género e intrafamiliar.
- IRA: ESAVI centinela, virus nuevo, IRAG inusitado y SIM-N.
- Intoxicaciones y riesgo ambiental: hepatitis A, ETA e intoxicaciones químicas.
- Inmunoprevenibles: difteria, meningitis bacteriana, PFA, rubéola, sarampión, SRC, tos ferina y varicela.
- Salud sexual: sífilis gestacional y congénita, hepatitis B/C y VIH/SIDA.
- Vectores: dengue, dengue grave, mortalidad por dengue, malaria y fiebre amarilla.

3. Fichas y criterios de notificación

- La mayoría de los eventos requieren F:CA + F:CB, salvo excepciones como varicela (F:CA o F:Br) o virus nuevo (solo F:CA).

- Se reiteró el uso adecuado de las categorías de notificación: Sospechoso, Probable, Confirmado Clínico, Confirmado Laboratorio y Confirmado por Nexo Epidemiológico.
- Se recordaron los eventos que requieren superinmediata, especialmente en inmunoprevenibles y vectores.

4. Recomendaciones del COVE

- Reforzar la capacitación a IPS y EAPB sobre el uso correcto de la codificación en Sivigila 4.0.
- Realizar seguimiento a los eventos con mayor frecuencia de errores de notificación.
- Verificar la consistencia entre fichas F:CA y F:CB para garantizar la calidad del dato.
- Mantener comunicación activa con los referentes municipales para resolver dudas operativas sobre la plataforma.

7.6. SOCIALIZACIÓN RESULTADOS IRCAS (VSA)

Normatividad Sanitaria

Decreto 1575 de 2007 Artículo 12. Índice de Riesgo de la Calidad del Agua para Consumo Humano, IRCA. Es el grado de riesgo de ocurrencia de enfermedades relacionadas con el no cumplimiento de las características físicas, químicas y microbiológicas del agua para consumo humano.

Resolución 2115 de 2007, Artículo 13. Índice de Riesgo de la Calidad del Agua para Consumo Humano, IRCA. Para el cálculo del IRCA al que se refiere el artículo 12 del Decreto 1575 de 2007 se asignará el puntaje de riesgo contemplado en el Cuadro N° 6 a cada característica física, química y microbiológica, por no cumplimiento de los valores aceptables establecidos en la presente resolución

Resolución 2115 de 2007, Artículo N°15 Clasificación del nivel de riesgo.

SIN RIESGO	BAJO	MEDIO	ALTO	INVARIABLE S.
0 A 5	5,1 A 14	14,1 A 35	35,1 A 80	80,1 A 100

Resultados de toma de Muestras de Agua tratada

LOCALIDAD	SISTEMA	IRCA3	NO. MUESTRAS	PROMEDIO	MUESTRAS
USME	EL DESTINO	16,27%	2	17,62%	5
USME	AGUAS CLARAS OLARTE	10,24%	1	9,49%	6
USME	AGUAS DORADAS REQUILINA	0,90%	2	28,69%	9
USME	ASOAGUAS CRISTALINAS SOCHES	0,90%	2	11,52%	6
USME	ARRAYANES ARGENTINA	18,67%	2	35,57%	6
USME	BATALLON BITER 13	9,04%	1	14,01%	4
USME	ACUAMAR MARGARITAS	0,00%	1	0,00%	4
USME	MANANTIAL DE AGUAS CORINTO	9,04%	1	11,75%	4
USME	CURUBITAL ASOCRISTALINA	27,11%	1	15,96%	5
USME	ASOAGUALINDA CHIGUAZA	1,81%	1	1,36%	4
USME	ASOPICOS ANDES	28,92%	1	34,94%	6

LOCALIDAD	SISTEMA	IRCA3	NO. MUESTRAS	PROMEDIO	MUESTRAS
SUMAPAZ	BRISAS DEL GOBERNADOR	95,18%	1	77,56%	4
SUMAPAZ	A.U. ACUEDUCTO SAN JUAN	0,00%	1	4,52%	4
SUMAPAZ	A.U. AGUAS CLARAS	28,31%	1	18,37%	4
SUMAPAZ	A.U. PLAN DE SUMAPAZ	75,30%	1	67,77%	4
SUMAPAZ	A.U. AMIGOS DEL PARAMO	45,18%	1	36,14%	2
SUMAPAZ	A.U. LAS VEGAS	73,49%	1	72,34%	4
SUMAPAZ	ASOAGUA Y CAÑIZO	18,07%	1	46,55%	4
SUMAPAZ	ASOUAN TAQUEGRANDE	7,23%	1	10,25%	4
SUMAPAZ	ASOUAN JERICÓ	0,00%	1	4,52%	4
SUMAPAZ	ASOPERABECA I RAIZAL	27,11%	1	48,19%	4
SUMAPAZ	ASOPERABECA II ITSMO TABACO	45,18%	1	61,24%	4
SUMAPAZ	ASOLAGUNAVERDE	45,18%	1	49,70%	4

Resultados MARZO 2026

Localidad	Medio	Alto	Inviabile
San Cristóbal	0	0	0
Usme	3	1	0
Ciudad Bolívar	1	0	0
Sumapaz	5	5	1

Se informa acerca de las actividades de monitoreo, las mesas de trabajo que se llevaron a cabo en el mes de abril, el trabajo interinstitucional, la asistencia a las mesas técnicas.

7.7. EVENTO 365 (VSA)

En la intervención correspondiente al evento 365, se socializan aspectos relacionados con actualización de la ficha de notificación de evento, la cual tiene modificaciones en los numerales 5.3 y 5.4.; se hace claridad que, aunque hay modificaciones en el cuerpo físico del formato de la ficha de notificación (tanto en la plataforma, como en el documento descargable de la página web del INS), en su código de identificación, mantiene el mismo correspondiente a la versión del año 2024

Para entrar en contexto sobre los aspectos que tiene actualización en la ficha de notificación para el evento 365, intoxicaciones agudas por sustancias químicas, se recuerdan dos conceptos:

- **Intoxicación aguda:** Capacidad de una sustancia para producir efectos adversos en un corto plazo de tiempo (usualmente hasta 14 d) después de la administración de dosis única (o una exposición dada) o tras dosis o exposiciones múltiples en un término de 24 horas. Para efectos de la notificación se tendrá en cuenta esta definición para considerar un caso que aplique para el evento 365. Para el evento es decir que se dé evidencia de los síntomas dentro de los 14 días posteriores a la exposición
- **Intoxicación crónica:** Es aquella cuyas manifestaciones clínicas aparecen tardíamente, generalmente, después de 3 a 6 meses e incluso años, después del contacto con el tóxico. Este tipo de caso no se notifica en el evento de Intoxicaciones agudas por sustancias químicas.

Dentro de los ajustes realizados a la ficha y al aplicativo Sivigila se encuentran los siguientes:

- ✓ **Item 5.3: Inclusión de dos nuevos tipos de exposición,**
 - 12. *Aspersión.* (Ocurre cuando la exposición se presenta en el contexto de una aspersión aérea de plaguicidas).
 - 13. *Reto social.* (Cuando la persona es incitada, provocada o determinada por alguien (en persona o a través de redes sociales) para que se exponga por cualquier vía a una sustancia química).

SISTEMA NACIONAL DE VIGILANCIA EN SALUD PÚBLICA – Subsistema de información Sivigila

Ficha de notificación individual – Datos complementarios

Cod INS 365. Intoxicaciones por sustancias químicas

FOR-R02.0000-075 V:03 2024-03-01

La ficha de notificación es para fines de vigilancia en salud pública y todas las entidades que participan en el proceso deben garantizar la confidencialidad de la información LEY 1273/09 y 1266/09

RELACIÓN CON DATOS BÁSICOS

A. Nombres y apellidos del paciente	B. Tipo de ID	C. Número de documento
-------------------------------------	---------------	------------------------

5. DATOS DE LA EXPOSICIÓN

5.1 Grupo de sustancias

<input type="radio"/> 1. Medicamentos	<input type="radio"/> 3. Metanol	<input type="radio"/> 5. Solventes	<input type="radio"/> 7. Gases
<input type="radio"/> 2. Plaguicidas	<input type="radio"/> 4. Metales	<input type="radio"/> 6. Otras sustancias químicas	<input type="radio"/> 8. Sustancias psicoactivas

5.2 Código y nombre del producto:

5.3 Tipo de exposición

<input type="radio"/> 1. Ocupacional	<input type="radio"/> 4. Posible acto homicida	<input type="radio"/> 11. Intoxicación / autoprescripción	<input type="radio"/> 12. Aspersión
<input type="radio"/> 2. Accidental	<input type="radio"/> 6. Posible acto delictivo	<input type="radio"/> 10. Consumo voluntario	<input type="radio"/> 13. Reto social

- ✓ **2- Item 5.4: Inclusión de tres lugares donde se produjo la intoxicación:,**
 - 9. Hogares geriátricos/de paso/infantiles/internados
 - 10. Hospitales/clínicas/centros de atención en salud
 - 11. Desconocido.

5.4 Lugar donde se produjo la intoxicación

<input type="radio"/> 1. Hogar	<input type="radio"/> 3. Establecimiento militar	<input type="radio"/> 5. Establecimiento penitenciario	<input type="radio"/> 8. Bares/Tabernas/Discotecas.	<input checked="" type="radio"/> 10. Hospitales/clínicas/centros de atención en salud.
<input type="radio"/> 2. Establecimiento educativo	<input type="radio"/> 4. Establecimiento comercial	<input type="radio"/> 6. Lugar de trabajo	<input checked="" type="radio"/> 9. Hogares geriátricos/de paso/infantiles/internados	<input type="radio"/> 11. Desconocido o sin dato
<input type="radio"/> 7. Via pública /parque				

5.5 Fecha de exposición (dd/mm/aaaa)

<input type="text"/> <input type="text"/> <input type="text"/> <input type="text"/> <input type="text"/> <input type="text"/> <input type="text"/> <input type="text"/> <input type="text"/>	5.5.1 Hora (0 a 24) <input type="text"/> <input type="text"/> <input type="text"/> <input type="text"/>	5.6 Vía de exposición <input type="radio"/> 5. Desconocida <input type="radio"/> 1. Respiratoria <input type="radio"/> 3. Dérmica/mucosa <input type="radio"/> 2. Oral <input type="radio"/> 4. Ocular <input type="radio"/> 6. Parenteral (intramuscular, intravenosa, subcutánea, intraperitoneal) <input type="radio"/> 7. Transplacentaria
--	--	--

6. OTROS DATOS

- ✓ **3- Otros aspectos relevantes sobre la ficha de notificación:**

i- Validación para tipo de caso probable: solo permitirá que se notifiquen las dos alertas epidemiológicas definidas para el evento: licor adulterado con metanol y fósforo blanco asociado a artefacto pirotécnico, siempre y cuando la información se ingrese con los códigos Sivigila correctos.

ii- Validación para la fecha de exposición con respecto a la fecha de inicio de síntomas: no permitirá notificar fechas posteriores a la FIS ni con diferencias mayores a 15 días.

iii-Validación de campo situación de alerta: solo se podrá marcar sí cuando corresponda a cualquiera de las 3 alertas epidemiológicas definidas para el evento: licor adulterado con metanol, fósforo blanco asociado a artefacto pirotécnico y plaguicidas con ingrediente activo clorpirifos, siempre y cuando la información se ingrese con los códigos Sivigila correctos.

De manera complementaria, se recomienda asegurar la calidad del dato en aspectos como la actualización de la información de la ficha de notificación en aspectos como los resultados de laboratorio de pruebas toxicológicas, y teniendo en cuenta la definición de tipo final de caso, si aplica por laboratorio o por clínica. Con especial atención a los casos en que hay desistimiento de atención por parte del usuario y por tal razón no pueda efectuarse la toma de muestra de pruebas toxicológicas que aparezcan relacionadas inicialmente en la historia clínica o en la misma ficha de notificación.

7.8. COMPORTAMIENTO Y ACTUALIZACIÓN EVENTO 342 ENFERMEDADES HUÉRFANAS

Se da inicio al fortalecimiento con la presentación del evento 342: Enfermedades Huérfanas, a cargo del referente del subsistema, Yeisson Andrés Carvajal. En primera instancia, se aborda la definición de enfermedades huérfanas, conforme a lo establecido en la Ley 1392 de 2010, las cuales corresponden a patologías crónicamente debilitantes, graves y potencialmente mortales, con una prevalencia menor a 1 por cada 5.000 personas. Estas enfermedades se caracterizan por su alta complejidad diagnóstica y terapéutica, y pueden ser de origen genético, autoinmune, congénito (malformaciones), oncológico poco frecuente, tóxico o infeccioso. Posteriormente, se expone la definición operativa de caso de acuerdo con el protocolo institucional del Instituto Nacional de Salud (INS), indicando que el ingreso de casos se realiza por dos vías: Confirmado por laboratorio, prueba diagnóstica o procedimiento: corresponde a todo caso nuevo, residente en Colombia, de cualquier edad, con diagnóstico de enfermedad huérfana confirmado mediante resultados de pruebas. Confirmado por criterios clínicos: corresponde a todo caso nuevo, residente en Colombia, de cualquier edad, con diagnóstico basado exclusivamente en criterios clínicos. Se enfatiza que la notificación debe realizarse de manera inmediata una vez confirmado el caso, y que el registro debe efectuarse de forma individual mediante captura en línea en el aplicativo SIVIGILA. Se presentan las fichas de notificación (cara A y cara B), explicando de manera general su diligenciamiento. Asimismo, se destaca la importancia de las variables temporales, tales como fecha de notificación, fecha de consulta y fecha de diagnóstico, las cuales, en lo posible, deben coincidir. No obstante, se aclara que pueden diferir en casos donde el usuario presenta diagnóstico previo no notificado o identificado mediante Búsqueda Activa Institucional (BAI). Se informa que algunas condiciones clasificadas como defectos congénitos también aplican para la notificación como enfermedades huérfanas, describiendo brevemente los diagnósticos. En cuanto al análisis epidemiológico, se presenta el comportamiento de los casos notificados al SIVIGILA entre los años 2022 y 2026 (este último con corte a semana epidemiológica 16, correspondiente al periodo epidemiológico 4). Se evidencia un incremento en la notificación para el año 2026, con un total de 60 casos reportados a la fecha. Posteriormente, se expone el comportamiento de notificación por UPGD, en un análisis comparativo entre los años 2024 y 2026 para la Subred Sur. Se destaca la Unidad de Servicios de Salud Meissen, que reporta 24 casos en 2024, 14 en 2025 y 45 en 2026. Le sigue la USS Tunal, con 16 casos en 2024, 18 en 2025 y 9 casos en 2026 (dato parcial correspondiente al primer trimestre, proyectando un comportamiento estable al cierre del año). Se incluyen otras UPGD como Autopista Sur, Virrey Solís Paseo Villa del Río, San Benito, Colsubsidió Santa Librada, Vista Hermosa y Centro Médico Tunal. A continuación, se presenta el ranking de las 10 principales enfermedades huérfanas notificadas en los años 2025 y 2026, evidenciando variaciones en la frecuencia de reporte. Se destacan diagnósticos como microtia (26 casos en 2025 y 2 en 2026), displasia broncopulmonar (2 casos en 2025 y 31 en 2026), así como otras patologías como miastenia gravis, estenosis pulmonar, gastrosquisis, esclerosis múltiple, síndrome de Guillain-Barré, enfermedad de Crohn y sindactilia no especificada. En relación con la oportunidad de notificación, se presenta el análisis comparativo entre los años 2025 y 2026 (con corte a semana 12). Para el año 2025 se registraron 35 casos notificados de manera inoportuna y 25 oportunos; mientras que para el 2026 se reportan 10 casos inoportunos y 35 oportunos. En total, para ambos periodos, se consolidan 60 casos inoportunos y 45 oportunos. El análisis por UPGD evidencia que la USS Meissen presenta 4 casos inoportunos y 38 oportunos; la USS Tunal, 4 inoportunos y 3 oportunos; Autopista Sur, 3 inoportunos y 1 oportuno; Paseo Villa del Río, 4 inoportunos y 0 oportunos; San Benito, 1 inoportuno y 0 oportunos; y Vista Hermosa, 0 inoportunos y 1 oportuno. Seguidamente, se socializan las novedades normativas establecidas en la Resolución 2625 del 17 de diciembre de 2025, mediante la cual se actualiza el listado de enfermedades huérfanas. Se informa que el número de patologías pasó de 2.247 en el año 2023 a 2.273 en 2025, incorporando 26 nuevas enfermedades. Adicionalmente, se incluyeron 57 nuevas pruebas de laboratorio. Se realiza una revisión del anexo técnico disponible en la página del Instituto Nacional de Salud, detallando sus variables. Asimismo, se explican las actualizaciones en la ficha de notificación cara B del evento 342, especialmente en los datos complementarios, donde se modifican los tipos de discapacidad y se eliminan algunos grupos poblacionales. Se aclaran los cambios en los tipos de confirmación y clasificación del caso, resaltando que el sistema SIVIGILA no permitirá el registro completo de casos confirmados por laboratorio sin el respectivo soporte, a diferencia de los casos confirmados por clínica. También se informa la inhabilitación de algunas variables en las fichas de notificación, explicando su aplicación. Posteriormente, se presenta la ruta de atención de enfermedades huérfanas, la cual se encuentra disponible mediante código QR y enlace URL para su consulta. Esta ruta corresponde a un conjunto de procesos organizados que garantizan la identificación, diagnóstico, notificación, tratamiento y seguimiento de los pacientes, asegurando una atención integral, oportuna y continua. Sus etapas incluyen: sospecha clínica, confirmación diagnóstica, notificación obligatoria, registro del paciente, atención integral y seguimiento. Se recuerda que la atención de estas patologías en Colombia se encuentra regulada por la Ley 1392 de 2010, que las reconoce como de interés en salud pública.

Finalmente, se socializa el curso “2236+ Enfermedades Huérfanas”, ofertado por la Universidad El Bosque, el cual se desarrollará de manera virtual, sin costo y con certificación. Se invita a los profesionales de salud a participar, dado que aborda las principales enfermedades huérfanas en el contexto nacional. Luego, se informa que por medio de correo electrónico las unidades deberán informar de manera semanal si presentaron casos del evento 342 o si fue semana negativa. Se concluye la jornada con un espacio de preguntas y resolución de inquietudes, dando por finalizada la intervención.

7.9. BAI - ACCIDENTES DE TRANSITO (SALUD METAL)

EVENTO 453 Y FICHA DE NOTIFICACION SIVELCE CARA A Y B: ARTICULO DE CONSUMO

Fuente: NOTIFICACIÓN RUTINARIA

Clasificación Inicial del caso: SOSPECHOSO

Fecha de Síntomas: Día de accidente.

ACCIDENTE DE CONSUMO

Persona que presente lesión o muerte posiblemente relacionada con un accidente de consumo; es decir, como consecuencia del uso de un producto aparentemente en buen estado, aún cuando se sigan las instrucciones del fabricante. (en la variable nombre del elemento se registra en nombre del producto)

<p>EJEMPLO:</p> <ul style="list-style-type: none"> • Niños ingesta de juguete • Sillas me siento. Cama se rompe. • Celulares. Explota batería – buen uso • Chimeneas móviles: explota – buen uso 	
<p>Persona que presente lesión o muerte posiblemente relacionada con un accidente de consumo; por el uso de SEAN / SSSN. SELECCIONAR: Sistemas Electrónicos de Administración de Nicotina (SEAN) /Sistemas Electrónicos sin suministro de Nicotina (SSSN)</p>	

PRECEDIMIENTOS ESTETICOS

QUIRÚRGICOS

- Lipectomía. Lipoescultura. Liposucción
- Mamoplastia/Mastopexia/Prótesis
- Otras Plastias: Rinoplastia, Gluteoplastia, Lipopapda, Blefaroplastia, Similares.

- Abdominoplastia.

NO QUIRURGICOS:

INVASIVOS

- BIOPOLÍMEROS y OTROS
- Técnicas de reducción de grasa (Barboxiterapia, Criololisis, Hidroescultura, Lipolisis).
- Ornamentación: “es un elemento o composición que sirve para embellecer personas o cosas. Es un adorno, compostura o atavío que hace vistosa una cosa”. Aplicación Toxina botulínica y de ácido hialurónico. Tatuajes. Perforaciones.

NO INVASIVOS

- Sustancias o técnicas para mejorar el aspecto de la piel (rejuvenecimiento facial) o el cabello (Tintes)
- No se notifican lesiones por procedimientos autopracticados
- Protesis mamarias que se explotan por accidente que esten superior a la vida útil no se notifican
- Procedimientos estéticos que corresponden al proceso de recuperación no se notifican
- No se notifican procedimientos esteticos funcionales

BAJA CONCORDANCIA CON LA BAI

ACCIDENTES DOMESTICOS

Se evidencia que el 3.44% (n=9) de los casos notificados por las UPGD para el evento de Accidente Domésticos tienen asignado los RIPS establecidos a nivel distrital, mientras que el 96.56% (n=262) de los casos que cumplen con los criterios de definición no los tienen parametrizados y esto genera una dificultad en la capacidad de detección de la BAI

Tabla 8. Distribución de casos de las UPGD en Accidente Domésticos

UPGD	TOTAL	BAI
UNIDAD DE SERVICIOS DE SALUD AMBULATORIA TUNJUELIT	14	0
UNIDAD DE SERVICIOS DE SALUD EL TUNAL	96	0
UNIDAD DE SERVICIOS DE SALUD JERUSALEN	7	0
UNIDAD DE SERVICIOS DE SALUD MEISSEN	71	9
UNIDAD DE SERVICIOS DE SALUD NAZARETH	1	0
UNIDAD DE SERVICIOS DE SALUD SANTA LIBRADA I	3	0
UNIDAD DE SERVICIOS DE SALUD USME	1	0
UNIDAD DE SERVICIOS DE SALUD VISTA HERMOSA	69	0
Total	262	9

Fuente: Anexo_5_HR_CONS_BAI_FEBRERO_2026_Subred Integrada de Servicios de Salud Sur. Eventos prioritarios de Salud Mental

ACCIDENTES DE TRANSITO

Se evidencia que el 6.25% (n=6) de los casos notificados por las UPGD para el evento de Accidente de Tránsito tienen asignado los RIPS establecidos a nivel distrital, mientras que el 93.75% (n=90) de los casos que cumplen con los criterios de definición no los tienen parametrizados y esto genera una dificultad en la capacidad de detección de la BAI

Tabla 5. Distribución de casos de las UPGD en Accidente de Tránsito

UPGD	TOTAL	BAI
UNIDAD DE SERVICIOS DE SALUD AMBULATORIA TUNJUELIT	2	0
UNIDAD DE SERVICIOS DE SALUD EL TUNAL	36	1
UNIDAD DE SERVICIOS DE SALUD MEISSEN	31	5
UNIDAD DE SERVICIOS DE SALUD USME	4	0
UNIDAD DE SERVICIOS DE SALUD VISTA HERMOSA	23	0
Total	96	6

Fuente: Anexo_5_HR_CONS_BAI_FEBRERO_2026_Subred Integrada de Servicios de Salud Sur. Eventos prioritarios de Salud Mental

CIE 10 - ACCIDENTES DOMESTICOS (13)

EVENTO	CIE - 10	DESCRIPCION CIE - 10
ACCIDENTES DOMESTICOS	W010	CAIDA EN EL MISMO NIVEL POR DESLIZAMIENTO, TROPEZON Y TRASPIE: VIVIENDA
ACCIDENTES DOMESTICOS	W090	CAIDA QUE IMPLICA EQUIPOS PARA JUEGOS INFANTILES: VIVIENDA
ACCIDENTES DOMESTICOS	W100	CAIDA EN O DESDE ESCALERA Y ESCALONES: VIVIENDA
ACCIDENTES DOMESTICOS	W190	CAIDA NO ESPECIFICADA: VIVIENDA
ACCIDENTES DOMESTICOS	W290	CONTACTO TRAUMATICO CON OTRAS HERRAMIENTAS MANUALES Y ARTEFACTOS DEL HOGAR, CON MOTOR: VIVIENDA
ACCIDENTES DOMESTICOS	W440	CUERPO EXTRAÑO QUE PENETRA POR EL OJO U ORIFICIO NATURAL: VIVIENDA
ACCIDENTES DOMESTICOS	W670	AHOGAMIENTO Y SUMERSION MIENTRAS SE ESTA EN UNA PISCINA: VIVIENDA
ACCIDENTES DOMESTICOS	W680	AHOGAMIENTO Y SUMERSION CONSECUTIVOS A CAIDA EN UNA PISCINA: VIVIENDA
ACCIDENTES DOMESTICOS	X100	CONTACTO CON BEBIDAS, ALIMENTOS, GRASAS Y ACEITES PARA COCINAR, CALIENTES: VIVIENDA
ACCIDENTES DOMESTICOS	X110	CONTACTO CON AGUA CALIENTE CORRIENTE: VIVIENDA
ACCIDENTES DOMESTICOS	X120	CONTACTO CON OTROS LIQUIDOS CALIENTES: VIVIENDA
ACCIDENTES DOMESTICOS	X150	CONTACTO CON UTENSILIOS DOMESTICOS CALIENTES: VIVIENDA
ACCIDENTES DOMESTICOS	X190	CONTACTO CON OTRAS SUSTANCIAS CALIENTES, Y LAS NO ESPECIFICADAS: VIVIENDA

CIE 10 - ACCIDENTES DE TRANSITO (29)

EVENTO	CIE - 10	DESCRIPCION CIE - 10
ACCIDENTES DE TRANSITO	V194	CONDUCTOR DE VEHICULO DE PEDAL LESIONADO POR COLISION CON OTROS VEHICULOS DE MOTOR, Y CON LOS NO ESPECIFICADOS, EN ACCIDENTE DE TRANSITO
ACCIDENTES DE TRANSITO	V195	PASAJERO DE VEHICULO DE PEDAL LESIONADO POR COLISION CON OTROS VEHICULOS DE MOTOR, Y CON LOS NO ESPECIFICADOS, EN ACCIDENTE DE TRANSITO
ACCIDENTES DE TRANSITO	V196	CICLISTA NO ESPECIFICADO LESIONADO POR COLISION CON OTROS VEHICULOS DE MOTOR, Y CON LOS NO ESPECIFICADOS, EN ACCIDENTE DE TRANSITO
ACCIDENTES DE TRANSITO	V198	CICLISTA (CUALQUIERA) LESIONADO EN OTROS ACCIDENTES DE TRANSPORTE ESPECIFICADOS
ACCIDENTES DE TRANSITO	V203	MOTOCICLISTA LESIONADO POR COLISION CON PEATON O ANIMAL: PERSONA LESIONADA AL SUBIR O BAJAR DEL VEHICULO
ACCIDENTES DE TRANSITO	V204	MOTOCICLISTA LESIONADO POR COLISION CON PEATON O ANIMAL: CONDUCTOR LESIONADO EN ACCIDENTE DE TRANSITO
ACCIDENTES DE TRANSITO	V205	MOTOCICLISTA LESIONADO POR COLISION CON PEATON O ANIMAL: PASAJERO LESIONADO EN ACCIDENTE DE TRANSITO
ACCIDENTES DE TRANSITO	V209	MOTOCICLISTA LESIONADO POR COLISION CON PEATON O ANIMAL: MOTOCICLISTA NO ESPECIFICADO, LESIONADO EN ACCIDENTE DE TRANSITO
ACCIDENTES DE TRANSITO	V215	MOTOCICLISTA LESIONADO POR COLISION CON VEHICULO DE PEDAL: PASAJERO LESIONADO EN ACCIDENTE DE TRANSITO
ACCIDENTES DE TRANSITO	V294	CONDUCTOR DE MOTOCICLETA LESIONADO POR COLISION CON OTRO VEHICULO DE MOTOR, Y CON LOS NO ESPECIFICADOS, EN ACCIDENTE DE TRANSITO
ACCIDENTES DE TRANSITO	V295	PASAJERO DE MOTOCICLETA LESIONADO POR COLISION CON OTRO VEHICULO DE MOTOR, Y CON LOS NO ESPECIFICADOS, EN ACCIDENTE DE TRANSITO
ACCIDENTES DE TRANSITO	V296	MOTOCICLISTA NO ESPECIFICADO LESIONADO POR COLISION CON OTRO VEHICULO DE MOTOR, Y CON LOS NO ESPECIFICADOS, EN ACCIDENTE DE TRANSITO
ACCIDENTES DE TRANSITO	V298	MOTOCICLISTA (CUALQUIERA) LESIONADO EN OTROS ACCIDENTES DE TRANSPORTE ESPECIFICADOS
ACCIDENTES DE TRANSITO	V299	MOTOCICLISTA (CUALQUIERA) LESIONADO EN ACCIDENTE DE TRANSITO NO ESPECIFICADO
ACCIDENTES DE TRANSITO	V405	Ocupante de automovil lesionado por colision con peaton o animal: conductor lesionado en accidente de transito
ACCIDENTES DE TRANSITO	V406	Ocupante de automovil lesionado por colision con peaton o animal: pasajero lesionado en accidente de transito
ACCIDENTES DE TRANSITO	V407	Ocupante de automovil lesionado por colision con peaton o animal: persona que viaja fuera del vehiculo, lesionada en accidente de transito
ACCIDENTES DE TRANSITO	V409	Ocupante de automovil lesionado por colision con peaton o animal: ocupante no especificado de automovil, lesionado en accidente de transito
ACCIDENTES DE TRANSITO	V435	Ocupante de automovil lesionado por colision con otro automovil: camioneta o furgoneta: conductor lesionado en accidente de transito
ACCIDENTES DE TRANSITO	V436	Ocupante de automovil lesionado por colision con otro automovil: camioneta o furgoneta: pasajero lesionado en accidente de transito
ACCIDENTES DE TRANSITO	V437	Ocupante de automovil lesionado por colision con otro automovil: camioneta o furgoneta: persona que viaja fuera del vehiculo, lesionada en accidente de transito
ACCIDENTES DE TRANSITO	V439	Ocupante de automovil lesionado por colision con otro automovil: camioneta o furgoneta: ocupante no especificado de automovil, lesionado en accidente de transito
ACCIDENTES DE TRANSITO	V494	CONDUCTOR DE AUTOMOVIL LESIONADO POR COLISION CON OTROS VEHICULOS DE MOTOR, Y CON LOS NO ESPECIFICADOS, EN ACCIDENTE DE TRANSITO
ACCIDENTES DE TRANSITO	V495	PASAJERO DE AUTOMOVIL LESIONADO POR COLISION CON OTROS VEHICULOS DE MOTOR, Y CON LOS NO ESPECIFICADOS, EN ACCIDENTE DE TRANSITO
ACCIDENTES DE TRANSITO	V496	Ocupante no especificado de automovil lesionado por colision con otros vehiculos de motor, y con los no especificados, en accidente de transito
ACCIDENTES DE TRANSITO	V498	Ocupante (cualquiera) de automovil lesionado en otros accidentes de transporte especificados
ACCIDENTES DE TRANSITO	V499	Ocupante (cualquiera) de automovil lesionado en accidente de transito no especificado
ACCIDENTES DE TRANSITO	V830	CONDUCTOR DE VEHICULO INDUSTRIAL ESPECIAL LESIONADO EN ACCIDENTE DE TRANSITO
ACCIDENTES DE TRANSITO	V831	PASAJERO DE VEHICULO INDUSTRIAL ESPECIAL LESIONADO EN ACCIDENTE DE TRANSITO

CIE 10 – 453 (19)

EVENTO	CIE - 10	DESCRIPCION CIE - 10
PROCEDIMIENTOS ESTETICOS	E881	LIPODISTROFIA, NO CLASIFICADA EN OTRA PARTE
PROCEDIMIENTOS ESTETICOS	M602	GRANULOMA POR CUERPO EXTRAÑO EN TEJIDO BLANDO, NO CLASIFICADO EN OTRA PARTE
PROCEDIMIENTOS ESTETICOS	T788	OTROS EFECTOS ADVERSOS, NO CLASIFICADOS EN OTRA PARTE
PROCEDIMIENTOS ESTETICOS	T789	EFECTOS ADVERSOS NO ESPECIFICADO
PROCEDIMIENTOS ESTETICOS	T854	COMPLICACION MECANICA DE PROTESIS E IMPLANTE DE MAMA
PROCEDIMIENTOS ESTETICOS	T855	COMPLICACION MECANICA DE DISPOSITIVO PROTESICO, IMPLANTE E INERTO GASTROINTESTINAL
PROCEDIMIENTOS ESTETICOS	T856	COMPLICACION MECANICA DE OTROS DISPOSITIVOS PROTESICOS, IMPLANTES E INERTOS INTERNOS ESPECIFICADOS
PROCEDIMIENTOS ESTETICOS	T857	INFECCION Y REACCION INFLAMATORIA DEBIDAS A OTROS DISPOSITIVOS PROTESICOS, IMPLANTES E INERTOS INTERNOS
PROCEDIMIENTOS ESTETICOS	T858	OTRAS COMPLICACIONES DE OTROS DISPOSITIVOS PROTESICOS, IMPLANTES E INERTOS INTERNOS, NO CLASIFICADOS EN OTRA PARTE
PROCEDIMIENTOS ESTETICOS	T859	COMPLICACION NO ESPECIFICADA DE DISPOSITIVO PROTESICO, IMPLANTE E INERTO INTERNO
PROCEDIMIENTOS ESTETICOS	T887	EFEECTO ADVERSO NO ESPECIFICADO DE DROGA O MEDICAMENTO
PROCEDIMIENTOS ESTETICOS	Y742	DISPOSITIVOS PARA USO HOSPITALARIO GENERAL Y PERSONAL ASOCIADOS CON INCIDENTES ADVERSOS: DISPOSITIVOS PROTESICOS Y OTROS IMPLANTES, MATERIALES Y ACCESORIOS
PROCEDIMIENTOS ESTETICOS	Y748	DISPOSITIVOS PARA USO HOSPITALARIO GENERAL Y PERSONAL ASOCIADOS CON INCIDENTES ADVERSOS: DISPOSITIVOS DIVERSOS, NO CLASIFICADOS EN OTRA PARTE
PROCEDIMIENTOS ESTETICOS	Y812	DISPOSITIVOS DE CIRUGIA GENERAL Y PLASTICA ASOCIADOS CON INCIDENTES ADVERSOS: DISPOSITIVOS PROTESICOS Y OTROS IMPLANTES, MATERIALES Y ACCESORIOS
PROCEDIMIENTOS ESTETICOS	Y813	DISPOSITIVOS DE CIRUGIA GENERAL Y PLASTICA ASOCIADOS CON INCIDENTES ADVERSOS: INSTRUMENTOS QUIRURGICOS, DISPOSITIVOS Y MATERIALES (INCLUSIVE SUTURAS)
PROCEDIMIENTOS ESTETICOS	Y818	DISPOSITIVOS DE CIRUGIA GENERAL Y PLASTICA ASOCIADOS CON INCIDENTES ADVERSOS: DISPOSITIVOS DIVERSOS, NO CLASIFICADOS EN OTRA PARTE
PROCEDIMIENTOS ESTETICOS	Y822	OTROS DISPOSITIVOS MEDICOS, Y LOS NO ESPECIFICADOS, ASOCIADOS CON INCIDENTES ADVERSOS: DISPOSITIVOS PROTESICOS Y OTROS IMPLANTES, MATERIALES Y ACCESORIOS
PROCEDIMIENTOS ESTETICOS	Y823	OTROS DISPOSITIVOS MEDICOS, Y LOS NO ESPECIFICADOS, ASOCIADOS CON INCIDENTES ADVERSOS: INSTRUMENTOS QUIRURGICOS, DISPOSITIVOS Y MATERIALES (INCLUSIVE SUTURAS)
PROCEDIMIENTOS ESTETICOS	Y828	OTROS DISPOSITIVOS MEDICOS, Y LOS NO ESPECIFICADOS, ASOCIADOS CON INCIDENTES ADVERSOS: DISPOSITIVOS DIVERSOS, NO CLASIFICADOS EN OTRA PARTE

CIE 10 – AGRESION POR TERCEROS (03)

EVENTO	CIE - 10	DESCRIPCION CIE - 10
AGRESION CON SUSTANCIA CORROSIVA	X860	AGRESION CON SUSTANCIA CORROSIVA: VIVIENDA
AGRESION CON SUSTANCIA CORROSIVA	X864	AGRESION CON SUSTANCIA CORROSIVA: CALLES Y CARRETERAS
AGRESION CON SUSTANCIA CORROSIVA	X869	AGRESION CON SUSTANCIA CORROSIVA: LUGAR NO ESPECIFICADO

ROL DE LA UPGD

- INFORMAR TELEFONICAMENTE A REFERENTE SIVELCE
- NOTIFICACION INMEDIATA: INGRESO EVENTO AL SIVIGILA 4.0
- NOTIFICACION INMEDIATA: INGRESO EVENTO AL SIVIGILA D.C
- ENVÍO AL CORREO: sivelcevsp@subredsur.gov.co
 - Ficha de notificación descargada del SIVIGILA 4.0 del evento ingresado 453
 - Ficha de notificación diligenciada del SIVELCE
 - Historia Clínica



FECHA:	2026-05-20	HORA DE INICIO:	08:30 am	HORA DE TERMINACIÓN:	01:00 pm	LUGAR:	USS Candalaria la Nueva.
EVENTO:	REUNIÓN <input type="checkbox"/> MESA DE TRABAJO <input type="checkbox"/> CAPACITACIÓN <input type="checkbox"/>	TEMA:		COVE LOCAL Ciudad Bolívar, USME, Sumapaz y Tunjuelito		RESPONSABLE:	EQUIPO SIVIGILA.
	OTRO <input checked="" type="checkbox"/>						

N°	NOMBRE Y APELLIDO	No. DOCUMENTO	DEPENDENCIA	USS	CARGO	CORREO	FIRMA
1	Patricia Popas Osorio	10159000448	Servimed IPS Tunal	Servimed IPS Tunal	coordinadora untrab medica	untunal@servimedips.com	Patricia Popas Osorio
2	Daniel Nelson Diaz	79799839	AMBULATORIOS	U. H. CEPLOS	AUX ENFERMERA	lordat10@hotmail.com	Daniel N. Diaz
3	Jaime Gonzalez	30211238	AMBULATORIOS	M. BERTIN	AUX ENF.	Jhmm3@hotmail.com	Jaime G.
4	Magon Julieth Moreno	102302538	Consulta Externa	Budimir Quinteiro	Asistente Cove	anabtorres10@yaho.es	Magon J.
5	Adriana Milena Valera	1016000936	Consulta Externa	PROGRAMA TUNAL	Aux Enfermera	kenredy.enfermera@profemba.org.co	Adriana M.
6	Natalia Rodriguez	103250617	(Bier) consulta externa	Bienestar IPS ensueno	Jefe enfermera	natalia.rodriguez@centria.com.co	Natalia R.
7	BIBIANA CHAZES	52742148	CONSULTA EXTERNA	SERVIMED IPS SANTA LIBRADA	AUX ENFERMERA	enfermeriasantaibrada@servimedips.com	Bibiana C.
8	Luz Nelida Rios B.	65.633565	consulta domiciliaria	OMD PLUS	Aux. Administrativa	omd.salud@gmail.com	Luz Nelida R.
9	Jilencea Puello G.	105412385	Epidemiología	ASIST. Salud S.A.S Candalaria	Aux. Salud Publica	saludpatricacandalaria@asist.salud.com	Jilencea P.
10	Diana Stephanevea	1010209024	Diana stephanevea	Diana stephanevea	Medico	Diana.step@lotmail.com	Diana S.
11	Saura Daniela Hidrobo	1023013677	Gestión PSPIC	USME Pueblo	Técnico Adm.	usmepicadm@ymadeni	Saura D.
12	Patricia Sanchez Lem	39571170	AMBULATORIOS	CANDELERIA	ENFERMERA	patriciasanchezlem@hotmail.com	Patricia S.
13	Gabriel Rodriguez Sems	17351900	Consultorio 1/febr	Consultorio Gabriel Rodriguez	Medico	garoserss@gmail.com	Gabriel R.
14	Andrea Lopez	1000596068	PSP CONSULTA	Psa SAS.	Administrativa	psa202@gmail.com	Andrea L.
15	GLORIA EXCELA	11787771	CM/Afaceta	CM/Afaceta	Asst. Socia	i.p.s./afaceta/andrea.hidalgo	Gloria E.
16	Gloria Patricia Nieto	52076625	Consulta Externa	Escuela General Santander	Aux Enfermera	gloria.nieto@comopst.com.co	Gloria P.
17	Sandra Ponce R	53128927	C. Externa	Proyecto Mochisillo	Aux. Enfermera	notificacionsmochisillo@gmail.com	Sandra P.
18	Cleotilde Ramirez T.	39766277	C. Externa	USS Destino Nazareth	Aux enfermera	clerau0619@gmail.com	Cleotilde R.
19	Carolina Cano Pardo	53130547	C. Externa	USS flora	Aux Enfermera	CaroCarolinaCano	Carolina C.
20	Carolina Cano Pardo	53130547	C. Externa	USS San Juan	Aux Enfermera	Carolina Cano	Carolina C.
21	Cleotilde Ramirez T.	39766277	C. Externa	USS Nazareth	Aux enfermera	clerau0619@gmail.com	Cleotilde R.
22	Paula Marin	1033708148	C. Externa	Gilberto Castro	Técnica SST	cmgilbertocastro@gmail.com	Paula M.
23	Ledy Marcela Rodriguez	1013584464	C. Externa	San Benito	Aux. Enfermera	notificacionscapSanbenito@gmail.com	Ledy M.
24	Ledy Marcela Rodriguez	1013584464	C. Externa	Lafshello	Aux. Enfermera	notificacionscapshello@gmail.com	Ledy M.
25	Jonathan Gonzalez	1001055840	urgencias	sta librada	Enfermero	notificacionsantilibrada@gmail.com	Jonathan G.



FECHA:	2026-05-20	HORA DE INICIO:	08:30 am	HORA DE TERMINACIÓN:	1:00 pm	LUGAR:	Uss Comblanc
EVENTO:	<input type="checkbox"/> REUNIÓN <input type="checkbox"/> MESA DE TRABAJO <input type="checkbox"/> CAPACITACIÓN <input checked="" type="checkbox"/> OTRO	TEMA:	Cocle local. C. Bolívar, Usme, Sumapaz y Tunjuelito			RESPONSABLE:	Equipo SUIGILA

N°	NOMBRE Y APELLIDO	No. DOCUMENTO	DEPENDENCIA	USS	CARGO	CORREO	FIRMA
1	Jhonattan González	1001058540	urgencias	USS Umme	Enfermero	notificacion.santalibrada@gmail.com	
2	Jhonattan González	1001058540	urgencias	USS Jerusalem	Enfermero	notificacion.santalibrada@gmail.com	
3	Deby Linares Monto	1023937551	Consulta Externa	EPS de todos Ciudad Bolívar	Asistente adm	ciudadbolivar.ssb@respostas.com	Deby Linares
4	Ninaska Barneto	4684066	Consulta Externa	Jes Semedi	Aux Enfermería	habilitacion.semiedi@gmail.com	
5	Tania Gozian	1023018091	C. Externa	H. N. USME	AUX. ENFERMERIA	guzmanTS4@gmail.com	Tania G.
6	Claudia Martínez Chayo	1073507379	C. Externa	Caps Externa	Aux. enfermera	Capskateric@gmail.com	
7	Lorena Munillo	1022940638	C. Externa	Danubio a tul	Aux. Enfermera	uso.danubio07@gmail.com	Lorena Munillo
8	Karen Lorena Lopez	4.030.623.515	Bienestar	Universidad Distrital	Enfermera	klopezmajudistrital.edu.co	
9	Leidy Vanessa Sierra S	1016080305	Consulta Externa	US Americas	Aux Enfermería	leidyVSS@universitys.com.co	Vanessa Sierra
10	Diana Marcela Sánchez Romero	1032424481	Consulta Externa	Centro Médico Tunal	Enfermera	sivigilacomsanitostunal@gmail.com	Diana M. Sánchez R
11	Andrea Rueda Forero	53028693	Salud pública	Compensar Aut su	Aux. Enfermería	ndriveraf@compensarsalud.com	Andrea Rueda
12	Ara Inés Blanco A	63.541.262	Consulta Externa	Centro Médico Madre Micaela	coordinadora	cmmrcaalaga@hotmail.com	Ara Inés Blanco
13	Julieth Mosquera G.	1000691965	Gestion. Riesgo	USS Meissen	Enfermera	notificaciones.institucional@Subred	
14	Julieth Mosquera G.	1000691965	Gestion. Riesgo	USS Tunal	Enfermera	notificaciones.institucional@Subred	
15	Sobanly Diaz S.	1057015000	Ambulatorio	Carmen	A. Enf	notificaciones.carmen@Subred	
16	Brilly Tinjaca	1023862821	Tunjuelito	Tunjuelito	A. Enf.	notificaciontunjuelito@Subred	Brilly Tinjaca
17	Leidy K. Arciniegas	1092015553	IPS Primero	C. Bolívar	Medico	leidykarcia@hotmail.com	
18	Jenny Pedraza S	109876087	C. Externa	Colsubsidio Santa Librada	Enfermera	ZPyPsant@colsubsidio.com	
19	MA EUGENIA Sanchez	52202080	C. Externa	CONSULTORIO ANA MARÍA BIAZ	ENFERMERA	mtg.guevara@hotmail.com	
20	Paola Martínez	52546719	C. Externa	Capsmarichivela auxiliares	AUX Enfermería	Capsmarichivela.auxiliares@gmail.com	Paola Martínez
21	Paola Martínez	52546719	C. Externa	Reforma	Aux Enfermería	ussreforma@Subredsumapaz	Paola Martínez
22	Leidy Vanessa Sierra S	1016050305	C. Externa	US Santa Laya	Aux Enfermería	leidyVSS@universitys.com.co	Vanessa Sierra
23	Leidy Vanessa Sierra S	1016050305	C. Externa	US Olaya	Aux Enfermería	leidyVSS@universitys.com.co	Vanessa Sierra
24	Adriana Bazo G.	53071632	Salud pública	ESH. Dique	Enfermera	apsussivigila@gmail.com	Adriana B
25	Neidy mora B	107351770	Riesgo USP	USS Vida Nueva	Aux enfermera	eri.sui@Subred.gov.co	



LISTA DE ASISTENCIA INSTITUCIONAL

CA-FT-01 V5

FECHA:	2026-05-20	HORA DE INICIO:	08:30 am	HORA DE TERMINACIÓN:	01:00 pm	LUGAR:	USS Candelaria La Nueva
EVENTO:	<input type="checkbox"/> REUNIÓN <input type="checkbox"/> MESA DE TRABAJO <input type="checkbox"/> CAPACITACIÓN <input checked="" type="checkbox"/> OTRO	TEMA:			RESPONSABLE:		
		CONE Local Ciudad Bolívar, USme, Sumapaz y Tunjelito			EQUIPO SIVIGILA		

N°	NOMBRE Y APELLIDO	No. DOCUMENTO	DEPENDENCIA	USS	CARGO	CORREO	FIRMA
1	Julian Cuica Garcia	80882103	G. Riesgo	V. Hermosa	Prof Epidemiologo	suvelecu@subredsur.gov.co	
2	Josimmy Rojas	61362839	PAI	Vista hermosa	Lider local PAI	liderlocalpai@absumapaz.com	
3	Uliano Rodriguez	1050643026	PAI	Vista Hermosa	Lider PAI Local	liderlocalsubredsur-usme-tunjelito@outlook.com	
4	Jenny Ivona Beltran	102485077	G. Riesgo	V. Hermosa	epidemiologa	suvelecu@subredsur.gov.co	JEN B.
5	Eliana Yinneth Beltran	1003746635	G. Riesgo	V. Hermosa	Epidemiologa	eTransmisibles@subredsur.gov.co	Eliana Yinneth
6	Carolina Cubillos A	1010451246	G. Riesgo	Sierra Morena	mq Ambiental	avedetos@subredsur.gov.co	
7	Luis Miguel Torres M	79319375	G. Riesgo	Sierra Morena	Ingeniero Químico	intoxicaciones@subredsur.gov.co	Miguel Torres
8	Yesson Carrazal	1030613748	G. Riesgo	V. Hermosa	Ref. Huerfanas	Discapacidad@subredsur.gov.co	Yesson
9	Tatiana Prado	52762947	G. Riesgo	V. Hermosa	Epidemiologa	Suigilasur@subredsur.gov.co	Tatiana Prado
10	Andrea Lucia Jander	52785938	G. Riesgo	V. Hermosa	Lider SIVIGILA	sivigilacur@subredsur.gov.co	
11							
12							
13							
14							
15							
16							
17							
18							
19							
20							
21							
22							
23							
24							
25							